

**Administración Portuaria Integral de
Guaymas, S.A. de C.V.
*Estados Financieros Dictaminados
al 31 de diciembre de 2019***

**ADMINISTRACION PORTUARIA INTEGRAL DE GUAYMAS,
S.A. DE C.V.**

CONTENIDO

Informe de los Auditores Independientes

ESTADOS FINANCIEROS DICTAMINADOS:

Estado de Resultados

Estado de Actividades

Estado de Situación Financiera

Estado de Cambios en la Situación Financiera

Estado de Variación en la Hacienda Pública

Estado Analítico del Activo

Estado Analítico de la Deuda y Otros Pasivos

Estado de Flujos de Efectivo

Conciliación Contable Presupuestaria

Reporte del Patrimonio

Informe sobre Pasivos Contingentes

Notas a los Estados Financieros



RSM México

Misión de Altar No. 37, esq. con
Blvd. Gilberto Escobosa Gámez
Col. El Bachoco
83148 Hermosillo Son.

T +52 (662) 211 0468

T +52 (662) 211 0068

www.rsmmx.mx

INFORME DE LOS AUDITORES INDEPENDIENTES

A la Secretaría de Función Pública
A los accionistas y al Consejo de Administración de la
Administración Portuaria Integral de Guaymas, S.A. de C.V.

Opinión.

Hemos auditado los estados financieros de la Administración Portuaria Integral de Guaymas, S.A. de C.V. (la Entidad), que comprenden los estados de situación financiera, los estados analíticos del activo y los estados analíticos de la deuda y otros pasivos al 31 de diciembre de 2019 y 2018, y los estados de resultados, de actividades, los estados de variaciones en la Hacienda Pública, los estados de flujos de efectivo y los estados de cambios en la situación financiera, correspondientes a los años terminados en dichas fechas, así como las notas explicativas a los estados financieros que incluyen un resumen de las políticas contables significativas.

En nuestra opinión, los estados financieros adjuntos, que se describen en el párrafo anterior, están preparados, en todos los aspectos materiales, de conformidad con las disposiciones en materia de información financiera que se indican en la Nota de Gestión Administrativa, numeral 5, a los estados financieros que se acompañan y que están establecidas en la Ley General de Contabilidad Gubernamental.

Fundamento de la opinión.

Hemos llevado a cabo nuestras auditorías de conformidad con las Normas Internacionales de Auditoría. Nuestras responsabilidades, de acuerdo con estas normas, se describen con más detalle en la sección “Responsabilidades del auditor para la auditoría de los estados financieros” de nuestro informe. Somos independientes de la entidad de conformidad con el Código de Ética Profesional del Instituto Mexicano de Contadores Públicos, A.C., junto con los requerimientos de ética que son aplicables a nuestras auditorías de los estados financieros en México, y hemos cumplido con las demás responsabilidades de ética de conformidad con esos requerimientos y con el Código de Ética Profesional. Consideramos que la evidencia de auditoría que hemos obtenido proporciona una base suficiente y adecuada para nuestra opinión.

THE POWER OF BEING UNDERSTOOD
AUDIT | TAX | CONSULTING

Párrafo de énfasis base de preparación contable y utilización de este informe

Llamamos la atención sobre la Nota de Gestión Administrativa, numeral 5, a los estados financieros adjuntos en la que se describen las bases contables utilizadas para la preparación de los mismos. Dichos estados financieros fueron preparados para cumplir con los requerimientos normativos gubernamentales a que está sujeta la entidad y para ser integrados en el Reporte de la Cuenta de Pública Federal, los cuales están presentados en los formatos que para tal efecto fueron establecidos por la Unidad de Contabilidad Gubernamental de la Secretaría de Hacienda; consecuentemente, éstos pueden no ser apropiados para otra finalidad. Nuestra opinión no se modifica por esta cuestión.

Párrafo de otras cuestiones

La Entidad no reconoce los efectos de los impuestos diferidos conforme a las Normas de Información Financiera (NIF D4), con motivo de que la Secretaría de la Función Pública (SFP) sugiere que las Entidades constituidas como Sociedad Anónima de Capital Variable de acuerdo a la Ley General de Sociedades Mercantiles y que tributen conforme al Título II de la Ley del Impuesto Sobre la Renta (ISR), efectúen cálculo de ISR y Participación a sus Trabajadores de las Utilidades (PTU) conforme a la Ley, evalúen el calcular y reconocer un ISR y PTU diferido conforme al Boletín Técnico emitido por SFP, con oficio circular No. DGAE/212/007/2018 del 26 de septiembre de 2018 en la Cd. de México, el cual sugiere que las Entidades opten por las mejores prácticas. Por lo anterior, el Ente se encuentra valorizando el efecto que pudiera generar el reconocimiento inicial de los efectos en el cálculo de la NIF D-4, como norma supletoria, por lo que las cifras pudieran verse modificadas por este efecto; sin embargo, al no contar con esta valorización a la fecha de estos estados financieros, no se considera incumplimiento a las normas que lo rigen, por lo que nuestra opinión no se modifica por esta cuestión.

Responsabilidades de la administración y de los encargados del gobierno de la entidad sobre los estados financieros

La administración es responsable de la preparación de los estados financieros adjuntos de conformidad con las disposiciones en materia de información financiera establecidas en la Ley General de Contabilidad Gubernamental que se describen en la Nota de Gestión Administrativa, numeral 5, a dichos estados financieros, y del control interno que la administración consideró necesario para permitir la preparación de estados financieros libres de incorrección material debida a fraude o error.

En la preparación de los estados financieros, la administración es responsable de la valoración de la capacidad de la entidad para continuar operando como una entidad en funcionamiento, revelando, en su caso, las cuestiones relativas a la entidad en funcionamiento y utilizando las bases contables aplicables a una entidad en funcionamiento, a menos que la administración tenga la intención de liquidar la entidad o cesar sus operaciones, o bien no exista una alternativa realista.

Los encargados del gobierno de la entidad son responsables de la supervisión del proceso de información financiera de la entidad.

Responsabilidades del auditor sobre la auditoría de los estados financieros


Nuestros objetivos son obtener una seguridad razonable sobre de que los estados financieros, en su conjunto, se encuentran libres de incorrección material, debido a fraude o error, y emitir un informe

de auditoría que contiene nuestra opinión. Seguridad razonable es un alto nivel de seguridad, pero no es una garantía, de que una auditoría realizada de conformidad con las Normas Internacionales de Auditoría siempre detecte una incorrección material cuando existe. Las incorrecciones pueden deberse a fraude o error y son consideradas materiales si individualmente, o en su conjunto, puede preverse razonablemente que influyan en las decisiones económicas que los usuarios hacen basándose en los estados financieros.

Como parte de una auditoría de conformidad con las Normas Internacionales de Auditoría, aplicamos nuestro juicio profesional y mantenemos una actitud de escepticismo profesional durante toda la auditoría. También:

- Identificamos y evaluamos los riesgos de incorrección material en los estados financieros, debida a fraude o error, diseñamos y aplicamos los procedimientos de auditoría para responder a esos riesgos y obtener evidencia de auditoría suficiente y apropiada para obtener una base para nuestra opinión. El riesgo de no detectar una incorrección material debida a fraude es mayor que en el caso de una incorrección material, ya que el fraude puede implicar colusión, falsificación, manifestaciones intencionalmente erróneas, omisiones intencionales o la anulación del control interno.
- Obtenemos conocimiento del control interno importante para la auditoría con el fin de diseñar los procedimientos de auditoría que consideramos adecuados en las circunstancias, y no con la finalidad de expresar una opinión sobre la eficacia del control interno de la entidad.
- Evaluamos lo apropiado de las políticas contables utilizadas y la razonabilidad de las estimaciones contables, así como las revelaciones hechas por la administración de la entidad.
- Concluimos sobre lo apropiado del uso de la administración de las bases contables aplicables a una entidad en funcionamiento y, con base en la evidencia de auditoría obtenida, concluimos sobre si existe o no una incertidumbre importante relacionada con eventos o con condiciones que pueden originar dudas significativas sobre la capacidad de la entidad para continuar como entidad en funcionamiento. Si concluimos que existe una incertidumbre importante, se nos requiere que llamemos la atención en nuestro informe de auditoría sobre la correspondiente información revelada en los estados financieros o, si dicha revelación es insuficiente, que expresemos una opinión modificada. Nuestras conclusiones se basan en la evidencia de auditoría obtenida hasta la fecha de nuestro informe. Sin embargo, hechos o condiciones futuros pueden ser causa de que la entidad deje de ser una entidad en funcionamiento.

Nos comunicamos con los responsables del gobierno de la entidad en relación, entre otras cuestiones, con el alcance planeado y el momento de realización de la auditoría y los hallazgos importantes de la auditoría, así como cualquier deficiencia significativa en el control interno que identificamos durante nuestra auditoría.




C.P.C. Raymundo Raúl Velarde
Socio de Auditoría
RSM México Bogarín, S.C.
Hermosillo, Sonora, México
13 de marzo de 2020

ESTADO DE RESULTADOS
DEL 1o. DE ENERO AL 31 DE DICIEMBRE DE 2019
(Pesos)
ADMINISTRACIÓN PORTUARIA INTEGRAL DE GUAYMAS, S.A. DE C.V.
(Notas de Gestión Administrativa, Inciso 5)

Concepto	2019	2018
Ingresos Propios Netos (Notas de desglose 3a)	206,139,855	469,368,458
Costo de Ventas (Notas de desglose 3b)	275,436,283	178,115,388
Utilidad Bruta	-69,296,428	291,253,070
Ingresos Diversos (Notas de desglose 3c)	6,056,738	11,625,058
Gastos de Operación	0	0
Gastos de Venta	0	0
Gasto de Administración (Notas de desglose 3d)	17,371,262	16,132,625
Utilidad de Operación	-80,610,952	286,745,503
Subsidios y Transferencias Corrientes	0	0
Resultado despues de aplicar los subsidios y transferencias corrientes	-80,610,952	286,745,503
Resultado Integral de Financiamiento (Notas de desglose 3e)	-36,085,094	-11,484,615
Otros Ingresos o Productos Virtuales	0	0
Otros Gastos Virtuales (Notas de desglose 3f)	37,827,918	253,518,645
Utilidad Neta Antes de ISR y PTU	-82,353,776	44,711,473
ISR y PTU (Notas de desglose 3g)	0	3,385,476
Utilidad Neta	-82,353,776	41,325,997

Bajo protesta de decir verdad declaramos que los Estados Financieros y sus Notas son razonablemente correctos y responsabilidad del emisor


M.C. Victor Abraham Larios Velazquez
Director General


Raúl Bustamante Burruel
Gerente de Administración y Finanzas

Cuenta Pública 2019

CUENTA PÚBLICA 2019
ESTADO DE ACTIVIDADES
DEL 1o. DE ENERO AL 31 DE DICIEMBRE DE 2019 y 2018
(PESOS)

Ente Público:

Administración Portuaria Integral de Guaymas, S.A. de C.V.

Concepto	2019	2018	Concepto	2019	2018
INGRESOS Y OTROS BENEFICIOS			GASTOS Y OTRAS PÉRDIDAS		
Ingresos de la Gestión	206,139,855	469,368,458	Gastos de Funcionamiento	292,823,860	194,339,545
Impuestos	0	0	Servicios Personales	35,576,123	41,254,612
Cuotas Y Aportaciones De Seguridad Social	0	0	Materiales y Suministros	67,740,325	14,958,478
Contribuciones de Mejoras	0	0	Servicios Generales	189,507,412	138,126,455
Derechos	0	0	Transferencia, Asignaciones, Subsidios y Otras Ayudas	0	0
Productos	0	0	Transferencias Internas y Asignaciones al Sector Público	0	0
Aprovechamientos	206,139,855	0	Transferencias al Resto del Sector Público	0	0
Ingresos por Venta de Bienes y Prestación de Servicios	0	469,368,458	Subsidios y Subvenciones	0	0
Ingresos no Comprendidos en las Fracciones de la Ley de	0	0	Ayudas Sociales	0	0
Ingresos Causados en Ejercicios Fiscales Anteriores Pendientes de Liquidación o Pago	0	0	Pensiones y Jubilaciones	0	0
Participaciones, Aportaciones, Convenios, Incentivos Derivados de la Colaboración Fiscal, Fondos Distintos de Aportaciones, Transferencias, Asignaciones, Subsidios y Subvenciones, y Pensiones y Jubilaciones	0	0	Transferencias a Fideicomisos, Mandatos y Contratos Análogos	0	0
Participaciones, Aportaciones, Convenios, Incentivos Derivados de la Colaboración Fiscal y Fondos Distintos de Aportaciones	0	0	Transferencias a la Seguridad Social	0	0
Transferencias, Asignaciones, Subsidios y Subvenciones, y Pensiones y Jubilaciones	0	0	Donativos	0	0
Otros Ingresos y Beneficios	42,158,147	23,201,205	Transferencias al Exterior	0	0
Ingresos Financieros	36,101,409	11,576,147	Participaciones y Aportaciones	0	0
Incremento por Variación de Inventarios	0	0	Participaciones	0	0
Disminución del Exceso de Estimaciones por Pérdida o Deterioro u Obsolescencia	0	0	Aportaciones	0	0
Disminución del Exceso de Provisiones	0	0	Convenios	0	0
Otros Ingresos y Beneficios Varios	6,056,738	11,625,058	Intereses, Comisiones y Otros Gastos de la Deuda Pública	0	0
Total de Ingresos y Otros Beneficios	248,298,002	492,569,663	Intereses de la Deuda Pública	0	0
			Comisiones de la Deuda Pública	0	0
			Gastos de la Deuda Pública	0	0
			Costo por Coberturas	0	0
			Apoyos Financieros	0	0
			Otros Gastos y Pérdidas Extraordinarias	37,827,918	256,904,121
			Estimaciones, Depreciaciones, Deterioros, Obsolescencia y Amortizaciones	37,801,722	55,775,550
			Provisiones	0	0
			Disminución de Inventarios	0	0
			Aumento por Insuficiencia de Estimaciones por Pérdida o Deterioro y Obsolescencia	0	0
			Aumento por Insuficiencia de Provisiones	0	0
			Otros gastos	26,196	201,128,571
			Inversión Pública	0	0
			Inversión Pública no Capitalizable	0	0
			Total de Gastos y Otras Pérdidas	330,651,778	451,243,666
			Resultados del Ejercicio (Ahorro/Desahorro)	-82,353,776	41,325,997

Bajo protesta de decir verdad declaramos que los Estados Financieros y sus Notas son razonablemente correctos y son responsabilidad del emisor.

Autorizó: M.C. VICTOR ABRAHAM LAÑOS VELAZQUEZ
DIRECTOR GENERAL

Elaboró: C. AÚL BUSTAMANTE BURRUEL
GERENTE DE ADMINISTRACIÓN Y FINANZAS

Cuenta Pública 2019

CUENTA PÚBLICA 2019
ESTADO DE SITUACIÓN FINANCIERA
AL 31 DE DICIEMBRE DE 2019 y 2018
(PESOS)

Ente Público:

Administración Portuaria Integral de Guaymas, S.A. de C.V.

Concepto	2019	2018	Concepto	2019	2018
ACTIVO			PASIVO		
Activo Circulante			Pasivo Circulante		
Efectivo y Equivalentes	99,943,869	89,139,550	Cuentas por Pagar a Corto Plazo	28,655,121	45,511,991
Derechos a Recibir Efectivo o Equivalentes	62,773,872	292,323,983	Documentos por Pagar a Corto Plazo	0	0
Derechos a Recibir Bienes o Servicios	12,385,126	11,247,417	Porción a Corto Plazo de la Deuda Pública a Largo Plazo	0	0
Inventarios	0	0	Títulos y Valores a Corto Plazo	0	0
Almacenes	0	0	Pasivos Diferidos a Corto Plazo	2,400,075	616,692
Estimación por Pérdida o Deterioro de Activos Circulantes	-7,592,121	-7,642,064	Fondos y Bienes de Terceros en Garantía y/o Administración a Corto Plazo	0	0
Otros Activos Circulantes	0	0	Provisiones a Corto Plazo	0	3,385,476
Total de Activos Circulantes	167,510,746	385,068,886	Otros Pasivos a Corto Plazo	0	0
Activo No Circulante			Total de Pasivos Circulantes	31,055,196	49,514,159
Inversiones Financieras a Largo Plazo	0	0	Pasivo No Circulante		
Derechos a Recibir Efectivo o Equivalentes a Largo Plazo	0	16,135,585	Cuentas por Pagar a Largo Plazo	0	0
Bienes Inmuebles, Infraestructura y Construcciones en Proceso	909,470,736	761,775,738	Documentos por Pagar a Largo Plazo	0	0
Bienes Muebles	66,192,373	66,703,201	Deuda Pública a Largo Plazo	0	0
Activos Intangibles	0	0	Pasivos Diferidos a Largo Plazo	0	0
Depreciación, Deterioro y Amortización Acumulada de Bienes	-222,394,660	-185,098,661	Fondos y Bienes de Terceros en Garantía y/o en Administración a Largo Plazo	561,404	313,453
Activos Diferidos	0	0	Provisiones a Largo Plazo	4,983,485	6,009,464
Estimación por Pérdida o Deterioro de Activos no Circulantes	0	0	Total de Pasivos No Circulantes	5,544,889	6,322,917
Otros Activos no Circulantes	331,333	331,333	Total del Pasivo	36,600,085	55,837,076
Total de Activos No Circulantes	753,599,782	659,847,196	HACIENDA PÚBLICA/ PATRIMONIO		
Total del Activo	921,110,528	1,044,916,082	Hacienda Pública/Patrimonio Contribuido	733,382,184	752,092,454
			Aportaciones	733,382,184	733,382,184
			Donaciones de Capital	0	0
			Actualización de la Hacienda Pública / Patrimonio	0	18,710,270
			Hacienda Pública/Patrimonio Generado	151,128,259	236,986,552
			Resultados del Ejercicio (Ahorro/Desahorro)	-82,353,776	41,325,997
			Resultados de Ejercicios Anteriores	219,877,162	180,617,465
			Revalúos	0	0
			Reservas	13,332,995	12,284,081
			Rectificaciones de Resultados de Ejercicios Anteriores	271,878	2,759,009
			Exceso o Insuficiencia en la Actualización de la Hacienda Pública/Patrimonio	0	0
			Resultado por Posición Monetaria	0	0
			Resultado por Tenencia de Activos no Monetarios	0	0
			Total Hacienda Pública/ Patrimonio	884,510,443	989,079,006
			Total del Pasivo y Hacienda Pública/Patrimonio	921,110,528	1,044,916,082

Bajo protesta de decir verdad declaramos que los Estados Financieros y sus Notas son razonablemente correctos y son responsabilidad del emisor.

Autorizo: M.C. VICTOR ABRAHAM LARIOS VELAZQUEZ
DIRECTOR GENERAL

Elaboró: C.P. JUAN BUSTAMANTE BURBUEL
GERENTE DE ADMINISTRACIÓN Y FINANZAS

Cuenta Pública 2019

CUENTA PÚBLICA 2019
ESTADO DE CAMBIOS EN LA SITUACIÓN FINANCIERA
DEL 1o. DE ENERO AL 31 DE DICIEMBRE DE 2019
(PESOS)

Ente Público:

Administración Portuaria Integral de Guaymas, S.A. de C.V.

Concepto	Origen	Aplicación	Concepto	Origen	Aplicación
ACTIVO	283,492,523	159,686,969	PASIVO	2,031,334	21,268,325
Activo Circulante	229,550,111	11,991,971	Pasivo Circulante	1,783,383	20,242,346
Efectivo y Equivalentes	0	10,804,319	Cuentas por Pagar a Corto Plazo	0	16,856,870
Derechos a Recibir Efectivo o Equivalentes	229,550,111	0	Documentos por Pagar a Corto Plazo	0	0
Derechos a Recibir Bienes o Servicios	0	1,137,709	Porción a Corto Plazo de la Deuda Pública a Largo Plazo	0	0
Inventarios	0	0	Títulos y Valores a Corto Plazo	0	0
Almacenes	0	0	Pasivos Diferidos a Corto Plazo	1,783,383	0
Estimación por Pérdida o Deterioro de Activos Circulantes	0	49,943	Fondos y Bienes de Terceros en Garantía y/o Administración a Corto Plazo	0	0
Otros Activos Circulantes	0	0	Provisiones a Corto Plazo	0	3,385,476
Activo No Circulante	53,942,412	147,694,998	Otros Pasivos a Corto Plazo	0	0
Inversiones Financieras a Largo Plazo	0	0	Pasivo No Circulante	247,951	1,025,979
Derechos a Recibir Efectivo o Equivalentes a Largo Plazo	16,135,585	0	Cuentas por Pagar a Largo Plazo	0	0
Bienes Inmuebles, Infraestructura y Construcciones en Proceso	0	147,694,998	Documentos por Pagar a Largo Plazo	0	0
Bienes Muebles	510,828	0	Deuda Pública a Largo Plazo	0	0
Activos Intangibles	0	0	Pasivos Diferidos a Largo Plazo	0	0
Depreciación, Deterioro y Amortización Acumulada de Bienes	37,295,999	0	Fondos y Bienes de Terceros en Garantía y/o en Administración a Largo Plazo	247,951	0
Activos Diferidos	0	0	Provisiones a Largo Plazo	0	1,025,979
Estimación por Pérdida o Deterioro de Activos no Circulantes	0	0	HACIENDA PÚBLICA/ PATRIMONIO	40,308,611	144,877,174
Otros Activos no Circulantes	0	0	Hacienda Pública/Patrimonio Contribuido	0	18,710,270
			Aportaciones	0	0
			Donaciones de Capital	0	0
			Actualización de la Hacienda Pública / Patrimonio	0	18,710,270
			Hacienda Pública/Patrimonio Generado	40,308,611	126,166,904
			Resultados del Ejercicio (Ahorro/Desahorro)	0	123,679,773
			Resultados de Ejercicios Anteriores	39,259,697	0
			Revalúos	0	0
			Reservas	1,048,914	0
			Rectificaciones de Resultados de Ejercicios Anteriores	0	2,487,131
			Exceso o Insuficiencia en la Actualización de la Hacienda Pública/Patrimonio	0	0
			Resultado por Posición Monetaria	0	0
			Resultado por Tenencia de Activos no Monetarios	0	0

Bajo protesta de decir verdad declaramos que los Estados Financieros y sus Notas son razonablemente correctos y son responsabilidad del emisor.

Autorizó: M.C. VICTOR ABRILAM LARIOS VEJAZQUEZ
DIRECTOR GENERAL

Aprobó: C.P. RAÚL BUSTAMANTE BURRUEL
RENTE DE ADMINISTRACIÓN Y FINANZAS

Cuenta Pública 2019

CUENTA PÚBLICA 2019
ESTADO DE VARIACIÓN EN LA HACIENDA PÚBLICA
DEL 1o. DE ENERO AL 31 DE DICIEMBRE DE 2019
(PESOS)

Ente Público: Administración Portuaria Integral de Guaymas, S.A. de C.V.

Concepto	Hacienda Pública/Patrimonio Contribuido	Hacienda Pública/Patrimonio Generado de Ejercicios Anteriores	Hacienda Pública/Patrimonio Generado del Ejercicio	Exceso o Insuficiencia en la Actualización de la Hacienda Pública / Patrimonio	TOTAL
Hacienda Pública / Patrimonio Contribuido Neto de 2018	752,092,454				752,092,454
Aportaciones	733,382,184				733,382,184
Donaciones de Capital	0				0
Actualización de la Hacienda Pública / Patrimonio	18,710,270				18,710,270
Hacienda Pública / Patrimonio Generado Neto de 2018		195,660,555	41,325,997		236,986,552
Resultados del Ejercicio (Ahorro/Desahorro)			41,325,997		41,325,997
Resultados de Ejercicios Anteriores		180,617,465			180,617,465
Revalúos		0			0
Reservas		12,284,081			12,284,081
Rectificaciones de Resultados de Ejercicios Anteriores		2,759,009			2,759,009
Exceso o Insuficiencia en la Actualización de la Hacienda Pública / Patrimonio Neto de 2018				0	0
Resultado por Posición Monetaria				0	0
Resultado por Tenencia de Activos no Monetarios				0	0
Hacienda Pública / Patrimonio Neto Final de 2018	752,092,454	195,660,555	41,325,997	0	989,079,006
Cambios en la Hacienda Pública / Patrimonio Contribuido Neto de 2019	-18,710,270				-18,710,270
Aportaciones	0				0
Donaciones de Capital	0				0
Actualización de la Hacienda Pública/Patrimonio	-18,710,270				-18,710,270
Variaciones de la Hacienda Pública / Patrimonio Generado Neto de 2019		39,259,697	-125,117,990		-85,858,293
Resultados del Ejercicio (Ahorro/Desahorro)			-82,353,776		-82,353,776
Resultados de Ejercicios Anteriores		39,259,697	-41,325,997		-2,066,300
Revalúos			0		0
Reservas			1,048,914		1,048,914
Rectificaciones de Resultados de Ejercicios Anteriores			-2,487,131		-2,487,131
Cambios en el Exceso o Insuficiencia en la Actualización de la Hacienda Pública / Patrimonio Neto de 2019				0	0
Resultado por Posición Monetaria				0	0
Resultado por Tenencia de Activos no Monetarios				0	0
Hacienda Pública / Patrimonio Neto Final de 2019	733,382,184	234,920,252	-83,791,993	0	884,510,443

Bajo protesta de decir verdad declaramos que los Estados Financieros y sus Notas son razonablemente correctos y son responsabilidad del emisor.



Autorizó: M.C. VICTOR ABRAHAM LARIOS VELAZQUEZ
DIRECTOR GENERAL



Elaboró: C.P. RAÚL BUSTAMANTE BURRUEL
GERENTE DE ADMINISTRACIÓN Y FINANZAS

Cuenta Pública 2019

CUENTA PÚBLICA 2019
ESTADO ANALÍTICO DEL ACTIVO
DEL 1o. DE ENERO AL 31 DE DICIEMBRE DE 2019
(PESOS)

Ente Público: Administración Portuaria Integral de Guaymas, S.A. de C.V.

Concepto	Saldo Inicial	Cargos del Periodo	Abonos del Periodo	Saldo Final	Variación del Periodo
ACTIVO	1,044,916,082	117,759,993,224	117,883,798,778	921,110,528	-123,805,554
Activo Circulante	385,068,886	117,531,669,234	117,749,227,374	167,510,746	-217,558,140
Efectivo y Equivalentes	89,139,550	116,908,393,030	116,897,588,711	99,943,869	10,804,319
Derechos a Recibir Efectivo o Equivalentes	292,323,983	534,340,280	763,890,391	62,773,872	-229,550,111
Derechos a Recibir Bienes o Servicios	11,247,417	87,453,760	86,316,051	12,385,126	1,137,709
Inventarios	0	0	0	0	0
Almacenes	0	0	0	0	0
Estimación por Pérdida o Deterioro de Activos Circulantes	-7,642,064	1,482,164	1,432,221	-7,592,121	49,943
Otros Activos Circulantes	0	0	0	0	0
Activo No Circulante	659,847,196	228,323,990	134,571,404	753,599,782	93,752,586
Inversiones Financieras a Largo Plazo	0	0	0	0	0
Derechos a Recibir Efectivo o Equivalentes a Largo Plazo	16,135,585	0	16,135,585	0	-16,135,585
Bienes Inmuebles, Infraestructura y Construcciones en Proceso	761,775,738	227,812,664	80,117,666	909,470,736	147,694,998
Bienes Muebles	66,703,201	0	510,828	66,192,373	-510,828
Activos Intangibles	0	0	0	0	0
Depreciación, Deterioro y Amortización Acumulada de Bienes	-185,098,661	511,326	37,807,325	-222,394,660	-37,295,999
Activos Diferidos	0	0	0	0	0
Estimación por Pérdida o Deterioro de Activos no Circulantes	0	0	0	0	0
Otros Activos no Circulantes	331,333	0	0	331,333	0

Bajo protesta de decir verdad declaramos que los Estados Financieros y sus Notas son razonablemente correctos y son responsabilidad del emisor.



Autorizó: M.C. VICTOR ABRAHAM LARIOS VELAZQUEZ
DIRECTOR GENERAL



Elaboró: C.P. RAÚL BUSTAMANTE BURRUEL
GERENTE DE ADMINISTRACIÓN Y FINANZAS

Cuenta Pública 2019

CUENTA PÚBLICA 2019
ESTADO ANALÍTICO DE LA DEUDA Y OTROS PASIVOS
DEL 1o. DE ENERO AL 31 DE DICIEMBRE DE 2019
(PESOS)

Ente Público: Administración Portuaria Integral de Guaymas, S.A. de C.V.

Concepto	Moneda de Contratación	Institución o País Acreedor	Saldo Inicial del Periodo	Saldo Final del Periodo
DEUDA PÚBLICA				
Corto Plazo				
Deuda Interna			0	0
Instituciones de Crédito			0	0
Títulos y Valores			0	0
Arrendamientos Financieros			0	0
Deuda Externa			0	0
Organismos Financieros Internacionales			0	0
Deuda Bilateral			0	0
Títulos y Valores			0	0
Arrendamientos Financieros			0	0
Subtotal Corto Plazo			0	0
Largo Plazo				
Deuda Interna			0	0
Instituciones de Crédito			0	0
Títulos y Valores			0	0
Arrendamientos Financieros			0	0
Deuda Externa			0	0
Organismos Financieros Internacionales			0	0
Deuda Bilateral			0	0
Títulos y Valores			0	0
Arrendamientos Financieros			0	0
Subtotal Largo Plazo			0	0
Otros Pasivos			55,837,076	36,600,085
Total Deuda y Otros Pasivos			55,837,076	36,600,085

Bajo protesta de decir verdad declaramos que los Estados Financieros y sus Notas son razonablemente correctos y son responsabilidad del emisor.



Autorizó: M.C. VICTOR ABRAHAM LARIOS VELAZQUEZ
DIRECTOR GENERAL



Elaboró: C.P. RAÚL BUSTAMANTE BURRUEL
GERENTE DE ADMINISTRACIÓN Y FINANZAS

Cuenta Pública 2019

CUENTA PÚBLICA 2019
ESTADO DE FLUJOS DE EFECTIVO
DEL 1o. DE ENERO AL 31 DE DICIEMBRE DE 2019 y 2018
(PESOS)

Ente Público:

Administración Portuaria Integral de Guaymas, S.A. de C.V.

Concepto	2019	2018	Concepto	2019	2018
Flujos de Efectivo de las Actividades de Operación			Flujos de Efectivo de las Actividades de Inversión		
Origen	505,461,578	289,156,649	Origen	0	0
Impuestos	0	0	Bienes Inmuebles, Infraestructura y Construcciones en Proceso	0	0
Cuotas Y Aportaciones De Seguridad Social	0	0	Bienes Muebles	0	0
Contribuciones de Mejoras	0	0	Otros Orígenes de Inversión	0	0
Derechos	0	0	Aplicación	105,617,930	3,121,019
Productos	0	0	Bienes Inmuebles, Infraestructura y Construcciones en Proceso	35,179,702	0
Aprovechamientos	0	0	Bienes Muebles	0	0
Ingresos por Venta de Bienes y Prestación de Servicios	421,994,742	259,751,636	Otras Aplicaciones de Inversión	70,438,228	3,121,019
Ingresos no Comprendidos en las Fracciones de la Ley de Ingresos Causados en Ejercicios Fiscales Anteriores Pendientes de Liquidación o Pago	0	0	Flujos Netos de Efectivo por Actividades de Inversión	-105,617,930	-3,121,019
Participaciones, Aportaciones, Convenios, Incentivos Derivados de la Colaboración Fiscal y Fondos Distintos de Aportaciones	0	0	Flujo de Efectivo de las Actividades de Financiamiento		
Transferencias, Asignaciones, Subsidios y Subvenciones, y Pensiones y Jubilaciones	0	0	Origen	0	0
Otros Orígenes de Operación	83,466,836	29,405,013	Endeudamiento Neto	0	0
Aplicación	389,039,329	196,896,080	Interno	0	0
Servicios Personales	36,234,010	41,073,628	Externo	0	0
Materiales y Suministros	67,740,325	14,958,478	Otros Orígenes de Financiamiento	0	0
Servicios Generales	285,064,994	140,863,974	Aplicación	0	84,159,335
Transferencias Internas y Asignaciones al Sector Público	0	0	Servicios de la Deuda	0	0
Transferencias al Resto del Sector Público	0	0	Interno	0	0
Subsidios y Subvenciones	0	0	Externo	0	0
Ayudas Sociales	0	0	Otras Aplicaciones de Financiamiento	0	84,159,335
Pensiones y Jubilaciones	0	0	Flujos netos de Efectivo por Actividades de Financiamiento	0	-84,159,335
Transferencias a Fideicomisos, Mandatos y Contratos Análogos	0	0	Incremento/Disminución Neta en el Efectivo y Equivalentes al Efectivo	10,804,319	4,980,215
Transferencias a la Seguridad Social	0	0	Efectivo y Equivalentes al Efectivo al Inicio del Ejercicio	89,139,550	84,159,335
Donativos	0	0	Efectivo y Equivalentes al Efectivo al Final del Ejercicio	99,943,869	89,139,550
Transferencias al Exterior	0	0			
Participaciones	0	0			
Aportaciones	0	0			
Convenios	0	0			
Otras Aplicaciones de Operación	0	0			
Flujos Netos de Efectivo por Actividades de Operación	116,422,249	92,260,569			

Bajo protesta de decir verdad declaramos que los Estados Financieros y sus Notas son razonablemente correctos y son responsabilidad del emisor.


 Autorizó: M.C. VÍCTOR ABRAHAM LARIOS VELÁZQUEZ
 DIRECTOR GENERAL


 Elaboró: C. P. A. J. BUSTAMANTE BURRUEL
 GERENTE DE ADMINISTRACIÓN Y FINANZAS

Cuenta Pública 2019

CUENTA PÚBLICA 2019
CONCILIACIÓN CONTABLE - PRESUPUESTARIA
DEL 1o. DE ENERO AL 31 DE DICIEMBRE DE 2019
(PESOS)

Ente Público: Administración Portuaria Integral de Guaymas, S.A. de C.V.

Concepto	2019
Conciliación entre los ingresos presupuestarios y contables	
1. Total de Ingresos Presupuestarios	248,298,002
2. Más Ingresos Contables No Presupuestarios	0
Ingresos financieros	0
Incremento por variación de inventarios	0
Disminución del exceso de estimaciones por pérdida o deterioro u obsolescencia	0
Disminución del exceso de provisiones	0
Otros ingresos y beneficios varios	0
Otros ingresos contables no presupuestarios	0
3. Menos Ingresos Presupuestarios No Contables	0
Aprovechamientos patrimoniales	0
Ingresos derivados de financiamientos	0
Otros ingresos presupuestarios no contables	0
4. Total de Ingresos Contables (4 = 1 + 2 - 3)	248,298,002
Conciliación entre los egresos presupuestarios y los gastos contables	
1. Total de Egresos Presupuestarios	332,436,108
2. Menos Egresos Presupuestarios No Contables	38,565,178
Materias primas y materiales de producción y comercialización	0
Materiales y suministros	0
Mobiliario y equipo de administración	0
Mobiliario y equipo educacional y recreativo	0
Equipo e instrumental médico y de laboratorio	0
Vehículos y equipo de transporte	0
Equipo de defensa y seguridad	0
Maquinaria, otros equipos y herramientas	0
Activos biológicos	0
Bienes inmuebles	0
Activos intangibles	0
Obra pública en bienes de dominio público	35,179,702
Obra pública en bienes propios	0
Acciones y participaciones de capital	0
Compra de títulos y valores	0
Concesión de préstamos	0

Cuenta Pública 2019

CUENTA PÚBLICA 2019
CONCILIACIÓN CONTABLE - PRESUPUESTARIA
DEL 1o. DE ENERO AL 31 DE DICIEMBRE DE 2019
(PESOS)


Ente Público: Administración Portuaria Integral de Guaymas, S.A. de C.V.

Concepto	2019
Inversiones en fideicomisos, mandatos y otros análogos	0
Provisiones para contingencias y otras erogaciones especiales	0
Amortización de la deuda pública	0
Adeudos de ejercicios fiscales anteriores (ADEFAS)	0
Otros egresos presupuestarios no contables	3,385,476
3. Más Gastos Contables No Presupuestarios	36,780,848
Estimaciones, depreciaciones, deterioros, obsolescencia y amortizaciones	0
Provisiones	36,775,743
Disminución de inventarios	0
Aumento por insuficiencia de estimaciones por pérdida o deterioro u obsolescencia	0
Aumento por insuficiencia de provisiones	0
Otros gastos	0
Otros gastos contables no presupuestarios	5,105
4. Total de Gastos Contables (4 = 1 - 2 + 3)	330,651,778

Bajo protesta de decir verdad declaramos que los Estados Financieros y sus Notas son razonablemente correctos y son responsabilidad del emisor.



Autorizó: M.C. VICTOR ABRAHAM LARIOS VELAZQUEZ
DIRECTOR GENERAL



Elaboró: C.P. RAÚL BUSTAMANTE BURRUEL
GERENTE DE ADMINISTRACIÓN Y FINANZAS

Cuenta Pública 2019

CUENTA PÚBLICA 2019
PATRIMONIO DEL ENTE PÚBLICO DEL SECTOR PARAESTATAL
(PESOS)


Ente Público: Administración Portuaria Integral de Guaymas, S.A. de C.V.

Concepto	Monto
Total de Patrimonio del ente público	884,510,443
% del Patrimonio del Ente Público que es propiedad del Poder Ejecutivo	100.00
Patrimonio del ente público que es propiedad del Poder Ejecutivo	884,510,443

Bajo protesta de decir verdad declaramos que los Estados Financieros y sus Notas son razonablemente correctos y son responsabilidad del emisor.



Autorizó: M.C. VICTOR ABRAHAM LARIOS VELAZQUEZ
DIRECTOR GENERAL



Elaboró: C.P. RAÚL BUSTAMANTE BURRUEL
GERENTE DE ADMINISTRACIÓN Y FINANZAS

ADMINISTRACION PORTUARIA INTEGRAL DE GUAYMAS, S.A. DE C.V.
INFORME DE PASIVOS CONTINGENTES

La Entidad tiene establecido un plan de retiro para el personal, basado principalmente en los años de servicio cumplidos por los empleados y sus remuneraciones a la fecha de retiro o antes. Las obligaciones y costos relativos a estos planes, correspondientes a las primas de antigüedad que los empleados tienen derecho a recibir al terminar la relación laboral después de 15 años de servicio y las remuneraciones que se pagan al término de la relación laboral antes de haber llegado a su edad de retiro como indemnizaciones y gratificaciones extraordinarias, son reconocidos con base en estudios elaborados por peritos independientes.

La Norma de Información Financiera General para el Sector Paraestatal NIFGG SP 005 Obligaciones Laborales, emitida por las Unidad de Contabilidad e Información sobre la Gestión Pública, con vigencia a partir de 2012, establece que deben reconocerse las obligaciones laborales que se derivan de planes formales o informales, respecto de las remuneraciones que se pagarán a los trabajadores o a sus beneficiarios, provenientes de planes de jubilaciones, primas de antigüedad y cualquier otra remuneración establecida al término del vínculo laboral o a partir de ese momento. El reconocimiento de estas obligaciones laborales, implica la cuantificación del costo neto del período, es decir, el monto que afectará los resultados del año, así como la determinación del pasivo acumulado a la fecha, de acuerdo a los cálculos actuariales independientes bajo el método de crédito unitario proyectado, de todos y cada uno de los trabajadores de confianza y sindicalizados, elegibles en los planes de remuneración al retiro que se tienen establecidos en el contrato colectivo de trabajo.

De acuerdo con el cálculo actuarial realizado por peritos expertos en la materia, al 31 de diciembre de 2019 la Entidad tiene registrado una reserva en respaldo de las obligaciones por Prima de Antigüedad y por Indemnización por Despido, que se tendrían que pagar en caso de materializarse esta contingencia laboral por un importe de 4,983.5 miles de pesos.



M.C. Víctor Abraham Larios Velázquez
Director General



C.P. Raúl Bustamante Burruel
Gerente de Administración y Finanzas

CUENTA PÚBLICA 2019
ADMINISTRACIÓN PORTUARIA INTEGRAL DE GUAYMAS, S.A. DE C.V.
NOTAS A LOS ESTADOS FINANCIEROS
AL 31 DE DICIEMBRE DEL 2019 Y 31 DE DICIEMBRE DEL 2018

I. NOTAS DE DESGLOSE

Información Contable

1) NOTAS AL ESTADO DE SITUACIÓN FINANCIERA

➤ Activo

a) Efectivo y Equivalentes

El saldo al 31 de diciembre del Efectivo y equivalentes asciende a \$99,943,869 y 89,139,550 como a continuación se detalla:

Concepto	Año 2019	Año 2018
Total	99,943,869	89,139,550
Inversiones Temporales	99,513,034	89,258,689
Bancos / dependencias y Otros	430,785	-119,189
Efectivo	50	50

El saldo al 31 de diciembre de las disponibilidades en cuentas de cheques para el cumplimiento de obligaciones a corto plazo se encuentra distribuidas en las siguientes instituciones bancarias:

CUENTA PÚBLICA 2019

Concepto	Año 2019	Año 2018
Total	430,785	-119,189
Bancomer	26,677	-397,511
Banorte	130,155	174,315
HSBC	6,479	39,628
BanBajío	0	39,493
Banamex	267,474	24,886

Las inversiones financieras son realizadas por el Ente con base a la disponibilidad diaria de efectivo en valores gubernamentales dando cumplimiento a los lineamientos para el manejo de Disponibilidades Financieras de las Entidades Paraestatales de la Administración Pública Federal.

A continuación, se detallan las inversiones a corto plazo, al cierre del ejercicio realizadas en su totalidad en Sociedades de Inversión:

Concepto	Año 2019	Año 2018
Total	99,513,034	89,258,689
CETE diario a 7.20 %	38,251,000	74,529,781
CETE diario a 7.35 %	40,023,480	14,728,902
CETE diario a 7.61 %	21,238,548	0
CETE diario a 5.00 %	6	6

b) Derechos a recibir efectivo y equivalentes

El saldo al 31 de diciembre el saldo que se muestra en el rubro de Derechos a recibir efectivo o equivalente se integra de la siguiente manera:

Concepto	Año 2019	Año 2018
Total	62,773,872	292,323,983
Cuentas por Cobrar a Corto Plazo	9,967,728	268,360,127
Por venta de cesión de derechos y obligaciones	41,233	241,281,030
Por venta de bienes y prestación de servicios	9,926,495	16,931,417
Por venta de activo fijo	0	10,147,680
Deudores Diversos por Cobrar a Corto Plazo	11,986,496	756,186
Seguros pendientes de Recuperar	11,986,496	756,186
Otros Derechos a Recibir Efectivo o Equivalentes	40,819,648	23,207,670
Impuesto al valor agregado	40,819,648	23,207,670

CUENTA PÚBLICA 2019

El saldo de este rubro de cuentas por cobrar a corto plazo se integra de la siguiente manera:

Concepto	Año 2019	Año 2018
Total	9,967,728	268,360,127
De 1 a 90 Días	1,376,181	257,940,496
De 91 a 180 Días	278,925	1,472,073
De 181 a 365 Días	720,501	5,826,805
Más de 365 Días	7,592,121	3,120,753

De manera comparativa, al cierre del ejercicio 2019 se obtuvo una disminución del 96% en las Cuentas por Cobrar a Corto Plazo en comparación al saldo obtenido al cierre del ejercicio 2018, debido principalmente al cobro en el mes de enero de 2019 de la facturación en el mes de diciembre de 2018 del guante comercial obtenido por el Concurso Público API/GUAYMAS/SILOS/01/17 que tuvo por objeto la adjudicación de un contrato de cesión parcial de derechos derivados del Título de Concesión, para el uso, aprovechamiento, explotación, operación, equipamiento y modernización de una instalación portuaria especializada en el manejo de graneles agrícolas de uso público adjudicado al Grupo conformado por Grupo Logra, S. de R.L. de C.V., y NAVILOGRA, S.A. de C.V., quienes ofrecieron el mayor monto de la cuota inicial de la contraprestación por un importe de \$208,000,888.00 (Doscientos ocho millones ochocientos ochenta y ocho Pesos 00/100), M.N., más el IVA., importe facturado a la empresa Multigua S.A. de C.V., creada por el grupo ganador del concurso.

c) Derechos a Recibir Bienes o Servicios

El saldo al 31 de diciembre de este rubro, se integra por anticipos pagados a proveedores de servicios a corto plazo, los cuales se componen de la siguiente manera:

Concepto	Año 2019	Año 2018
Total	12,385,126	11,247,417
Seguros pagados por anticipados	7,326,815	6,189,106
Anticipo a Proveedores	5,058,311	5,058,311

d) Estimación por Pérdida o Deterioro de Activos Circulantes

El saldo que se muestra en este rubro, se integra por el registro de la estimación de cuentas incobrables establecido por la entidad, y el criterio para reconocerlos como incobrables, son aquellos saldos de antigüedad considerable, así como los que se encuentren en litigio por incumplimiento en los contratos celebrados entre las partes.

CUENTA PÚBLICA 2019

El saldo al 31 de diciembre de esta cuenta se integra como sigue:

Concepto	Año 2019	Año 2018
Total	7,592,121	7,642,064
Seguros pagados por anticipados	7,326,815	6,189,106
Southern Minerals Group, L.L.C.	1,016,759	1,016,759
Granosa, S.A. de C.V.	846,029	846,029
Mexicana de Cobre, S.A. de C.V.	756,783	356,783
Holcim México Operaciones, S.A. de C.V.	677,560	677,560
Gradesa, S.A. de C.V.	671,467	581,522
Sumitomo Metal Meing Arizona, Inc	625,332	625,332
T.C.M. Minerales, S. de R.L. de C.V.	404,244	404,244
Trafigura Maritime Logistics Pte Lt	403,370	649,434
Louis Dreyfus Commodities, Inc	388,333	388,333
Servicios de Exportación e Importación	310,974	310,974
Mineral Park, Inc	282,562	282,562
Equipos y Explosivos del Noroeste	197,060	197,060
Mri Andina Trade, S.A. de C.V.	177,538	177,538
Explosivos De La Cuenca Carbonífera, S.A. de C.V.	169,621	171,090
Merc. Mex., S.A. de C.V.	152,183	152,183
Metalurgia de Cobre, S.A. de C.V.	119,133	0
Explosivos Mexicanos, S.A. de C.V.	87,377	87,377
ADN Energía, S. de R.L. de C.V.	67,602	0
Mimpo Servicios Aduanales, S.A. de C.V.	45,515	0
Granja Sierra Oscura, S.A. de C.V.	45,231	0
Porteadores del Noroeste, S.A. de C.V.	39,952	0
BL2 Grupo Minero, S. de R.L. de C.V.	37,534	0
Louis Dreyfus Company Metals Suisse, Inc.	32,241	32,241
Secretaria De Marina	23,403	23,403
Servicios Admvos. y Logísticos del Norte, S.A. de C.V.	7,994	0
Tiba México, S.A. de C.V.	6,324	0
Dia Bras Mexicana, S.A. de C.V.	0	363,052
Productos Agrícolas AOASS, S. DE R.L.	0	298,049
Distribuidora de Sosa y Ácidos	0	539

CUENTA PÚBLICA 2019

El importe de \$7,592,121 que se muestra en el estado de situación financiera al 31 de diciembre de 2019 fue menor en \$49,943 al saldo obtenido al 31 de diciembre de 2018 dictaminado por un importe de \$7,642,064.

Esta disminución de la estimación antes mencionada fue originada por el cobro durante este ejercicio de algunas facturas que integraban el saldo de esta estimación.

Es importante manifestar que este saldo es revisado anualmente por la Gerencia de Administración y Finanzas de esta API Guaymas y se determina conforme a lo establecido en la NIFGG SP 03 denominada "Estimación de Cuentas Incobrables".

e) Inversiones Financieras a Largo Plazo

El ente no cuenta con este tipo de inversiones financieras a largo plazo al 31 de diciembre de 2019 y 2018.

f) Derecho a recibir efectivo o equivalentes a largo plazo

Al 31 de diciembre de 2019, el saldo en este renglón fue de \$0, importe inferior en un 100% en comparación a los \$16,135,585 que se tenían al 31 de diciembre de 2018 dictaminado, esto debido al cuarto y último pago realizado en el mes de abril de 2019, por la empresa Transferencias Portuarias del Pacífico, S.A. de C.V., por concepto de venta en el mes de abril de 2016 de un lote de maquinaria usada que era propiedad de la Entidad por \$64,542,340, quedando liquidado el saldo de esta cuenta al cierre del ejercicio de 2019.

g) Bienes Inmuebles, Infraestructura y Construcciones en Proceso

Al 31 de diciembre la cuenta de Bienes inmuebles, Infraestructura y Construcciones en Proceso está integrada como sigue:

Concepto	Año 2019	Año 2018
Total	909,470,736	761,775,7387
Terrenos	44,376,328	44,376,328
Subtotal de bienes inmuebles	44,376,328	44,376,328
Infraestructura	865,094,408	717,399,410
Subtotal de infraestructura	865,094,408	717,399,410

CUENTA PÚBLICA 2019

Al 31 de diciembre la cuenta de Infraestructura y Construcciones en Proceso está integrada como sigue:

Concepto	Año 2019	Año 2018
Total	7,592,121	7,642,064
Expansión del Puerto de Guaymas Sonora 2014	217,246,210	217,246,210
Proyecto correctivo y protección de subestructuras de muelles en el puerto de Guaymas, Sonora	129,999,999	129,999,999
Dragado Canal y Muelle de Atraque Banda Este	105,300,747	105,300,747
Urbanización de la Zona de Actividades Logísticas	57,149,273	57,149,273
Terreno	44,376,328	44,376,328
Urbanización Zona de Actividades Logísticas	33,200,000	33,200,000
Nivelación de Área de Patios de Deposito de Mercancías 2012	28,993,201	28,993,201
Automatización de silos primera etapa	27,782,432	27,782,432
Automatización de silos segunda etapa	22,781,751	22,781,751
Pavimentación de vialidades internas	18,615,954	18,615,954
Ampliación de la superficie del actual	18,173,317	18,173,317
Dragado de Canales y Navegación, Dársena de Ciaboga, Áreas de maniobras y Atraque del actual Recinto.	15,161,295	15,161,295
Ampliación de la Superficie Terrestre del Actual Recinto Portuario, mediante el Relleno de la Antigua Terminal de Transbordadores 2015	13,945,460	13,945,460
Obra de Mantenimiento y Rehabilitación 2015	13,869,822	13,869,822
Rehabilitación de Muelles 2017	6,192,466	6,192,466
Expansión del Puerto de Guaymas Sonora	6,060,455	6,060,455
Expansión del Puerto de Guaymas, Sonora Fase I 2015	2,927,028	2,927,028
Dragado de Mantenimiento de las áreas de navegación y atraque del Puerto de Guaymas 2019	35,179,702	0
Rehabilitación de pisos en vialidades y patios	40,058,833	0
Mantenimiento correctivo en vías férreas dentro del recinto portuario de Guaymas, Sonora 2019	27,512,467	0
Protección Marginal bajo muelle tramo 2 en Recinto Portuario del Puerto de Guaymas	14,942,892	0
Rehabilitación de Pisos en el Interior del Recinto Portuario	9,107,827	0
Conservación de Profundidades en Paramentos de Atraque de la APIGUAYMAS	7,962,514	0
Rehabilitación de Relleno y Pavimentación de Franja Este a tramo 2 del Recinto Portuario	6,402,389	0
Adecuación de vialidad futura para uso de estacionamiento	6,528,375	0
Expansión del Puerto de Guaymas Sonora 2014	217,246,210	217,246,210
Proyecto correctivo y protección de subestructuras de muelles en el puerto de Guaymas, Sonora	129,999,999	129,999,999
Dragado Canal y Muelle de Atraque Banda Este	105,300,747	105,300,747

CUENTA PÚBLICA 2019

h) Bienes muebles.

El saldo al 31 de diciembre de los bienes muebles está integrado como sigue:

Concepto	Año 2019	Año 2018
Total	66,192,373	66,703.201
Maquinaria y equipo	53,931,668	54,431,471
Equipo de transporte	4,270,761	4,270,761
Equipo de oficina y de administración	4,103,793	4,114,818
Equipo marítimo	2,503,238	2,503,238
Equipo de cómputo	1,382,913	1,382,913
Equipo de cómputo	53,931,668	54,431,471

El saldo del rubro depreciación, deterioro y amortización acumulada de bienes muebles e inmuebles y de infraestructura al 31 de diciembre está integrado como sigue:

Concepto	Año 2019	Año 2018
Total	222,394,660	185,098,661
Obras Públicas	161,903,890	126,033,920
Maquinaria y equipo	49,344,353	48,217,071
Equipo de transporte	4,270,761	4,270,761
Equipo de oficina y de administración	4,428,484	4,182,111
Equipo marítimo	2,447,172	2,394,798

➤ Pasivo

i) Cuentas por Pagar a Corto Plazo

El saldo al 31 de diciembre del rubro cuentas por pagar a corto plazo se integra como sigue:

CUENTA PÚBLICA 2019

Concepto	Año 2019	Año 2018
Total	28,655,121	45,511,991
Proveedores	3,433,067	0
Retenciones y Contribuciones por Pagar a Corto Plazo	12,149,063	42,075,319
Acreedores y Provisiones diversas	13,072,991	3,436,672

El saldo al 31 de diciembre de la cuenta de Retenciones y Contribuciones está integrado como sigue:

Concepto	Año 2019	Año 2018
Total	12,149,063	42,075,319
Impuesto al Valor Agregado	1,384,699	38,888,517
Contraprestación	7,593,042	1,287,457
Cuotas de Seguridad Social	629,910	614,604
IVA por pagar	0	513,180
ISR Retenido	1,238,922	318,233
Infonavit	190,845	207,672
Sistema de Ahorro para el Retiro	76,338	83,069
Retenciones a Contratistas	840,855	58,381
IVA Retenido Honorarios y Fletes	32,265	55,523
2% sobre Nominas	162,187	48,683

j) Documentos por Pagar a Corto Plazo

El Ente no cuenta con Documentos por Pagar a Corto Plazo al 31 de diciembre de 2019 y 2018.

k) Pasivos Diferidos y Otros a Corto Plazo

Al cierre del mes de diciembre de 2019, en este renglón se refleja un saldo de \$2,400,075 importe mayor en comparación a los \$616,692 obtenidos al 31 de diciembre de 2018 dictaminado, este incremento se debe al anticipo pagado por el cesionario Transferencias Portuarias del Pacífico, S.A. de C.V. por concepto de contraprestación variable correspondiente al mes de diciembre de 2019.

CUENTA PÚBLICA 2019

l) Provisiones a Corto Plazo

El saldo que se muestra en este rubro corresponde a la provisión de La Participación de los Trabajadores en las Utilidades (PTU) al 31 de diciembre de 2019 y 2018 calculada en base en la utilidad fiscal determinada conforme a lo establecido en el artículo 16 de la LISR, la PTU registrada en el estado de resultado es por un importe de \$0 y \$3,385,476 respectivamente.

m) Fondos y Bienes de Terceros en garantía y/o Administración a Largo Plazo

El importe que se manifiesta al 31 de diciembre de 2019 y 2018 por un importe de \$561,404 y \$313,453 respectivamente corresponden a depósitos en garantía que durante este periodo se recibieron por garantía de cumplimiento de los contratos por Cesión parcial de derechos y por Prestación de servicios.

n) Provisiones a Largo Plazo

El saldo al 31 de diciembre de este rubro se integra de la siguiente manera:

Concepto	Año 2019	Año 2018
Total	4,983,485	6,009,464
Provisión Indemnizaciones	4,308,740	5,408,353
Provisión prima de antigüedad	674,745	601,111

Provisión para Contingencia a Largo Plazo

La Entidad tiene establecido un plan de retiro para el personal, basado principalmente en los años de servicio cumplidos por los empleados y sus remuneraciones a la fecha de retiro o antes. Las obligaciones y costos relativos a estos planes, correspondientes a las primas de antigüedad que los empleados tienen derecho a recibir al terminar la relación laboral después de 15 años de servicio y las remuneraciones que se pagan al término de la relación laboral antes de haber llegado a su edad de retiro como indemnizaciones y gratificaciones extraordinarias, son reconocidos con base en estudios elaborados por peritos independientes.

La Norma de Información Financiera General para el Sector Paraestatal NIFGG SP 005 Obligaciones Laborales, emitida por las Unidad de Contabilidad e Información sobre la Gestión Pública, con vigencia a partir de 2012, establece que deben reconocerse las obligaciones laborales

CUENTA PÚBLICA 2019

que se derivan de planes formales o informales, respecto de las remuneraciones que se pagarán a los trabajadores o a sus beneficiarios, provenientes de planes de jubilaciones, primas de antigüedad y cualquier otra remuneración establecida al término del vínculo laboral o a partir de ese momento. El reconocimiento de estas obligaciones laborales, implica la cuantificación del costo neto del período, es decir, el monto que afectará los resultados del año, así como la determinación del pasivo acumulado a la fecha, de acuerdo a los cálculos actuariales independientes bajo el método de crédito unitario proyectado, de todos y cada uno de los trabajadores de confianza y sindicalizados, elegibles en los planes de remuneración al retiro que se tienen establecidos en el contrato colectivo de trabajo.

De acuerdo con el cálculo actuarial realizado por peritos expertos en la materia, al 31 de diciembre de 2019 la Entidad tiene registrado una reserva en respaldo de las obligaciones por Prima de Antigüedad y por Indemnización por Despido, que se tendrían que pagar en caso de materializarse esta contingencia laboral.

La información relevante obtenida del estudio actuarial para determinar el pasivo laboral al 31 de diciembre es la siguiente:

Concepto	Año 2019	Año 2018
Total	4,983,485	6,009,464
Obligaciones por beneficios actuales	4,983,485	6,009,464
Variaciones en supuestos y ajustes por experiencia	17.07%	6.40%

El costo, las obligaciones y otros elementos de los planes de pensiones y primas de antigüedad, se determinaron con base en cálculos actuariales preparados por actuarios independientes al 31 de diciembre de 2019 y 2018.

Los componentes del costo neto del periodo según cuaderno actuarial son:

Concepto	Año 2019	Año 2018
Total	1,142,685	1,015,371
Costo laboral del servicio actual	692,284	630,283
Costo financiero	450,401	385,088

CUENTA PÚBLICA 2019

Los supuestos más importantes utilizados al 31 de diciembre en la determinación del costo neto del periodo del plan son los siguientes:

Concepto	Año 2019	Año 2018
Tasa real de descuento utilizado para reflejar el valor presente de las obligaciones	7.50%	9.00%
Tasa real de incremento en los niveles de sueldos futuros	4.50%	6.00%
Tasa de rendimiento de los activos del plan	N/A	N/A
Periodo de amortización del activo de transición	12.46 años	12.29 años

Los cálculos actuariales fueron realizados por peritos expertos en la materia.

Otras Provisiones a Largo Plazo

Los efectos derivados de las disposiciones contenidas en el Boletín NIF D-4, emitido por el Consejo Mexicano para la Investigación y Desarrollo de las Normas de Información Financiera, A.C. (CINIF), establece el reconocimiento contable de los efectos diferidos de ISR y PTU, determinados bajo el método de activos y pasivos, el cual consiste en comparar los valores contables y fiscales de los activos y pasivos, determinándose diferencias temporales a las que se debe aplicar la tasa fiscal correspondiente, mientras que se revertirán contablemente en un futuro.

Con respecto a los activos por impuestos diferidos, la NIF D-4 indica que desde su reconocimiento inicial y a la fecha de cierre del balance general, debe evaluarse la probabilidad de recuperación de cada uno de los activos por impuestos diferidos reconocidos por la Entidad.

En relación a los párrafos anteriores, al 31 de diciembre de 2019 la Entidad no reconoce el ISR que se determina por las inversiones al cierre del ejercicio, debido a que se tendría que reconocer un activo diferido, por lo que está en proceso de evaluar la probabilidad de la recuperación futura de este beneficio, tanto para efectos de ISR como PTU diferidos; así mismo, a la fecha de la emisión de los estados financieros la Entidad se encuentra evaluando la valorización del efecto del reconocimiento inicial del ISR y PTU diferido como norma supletoria, derivado de la recepción del Boletín Técnico emitido por Secretaría de Función Pública, con oficio circular No. DGAE/212/007/2018 del 26 de septiembre de 2018 en la Cd. de México, el cual sugiere que las Entidades opten por las mejores prácticas.

2) NOTAS AL ESTADO DE VARIACIONES EN LA HACIENDA PÚBLICA/PATRIMONIO

a) Patrimonio Contribuido

Al 31 de diciembre el saldo del Patrimonio Contribuido se integra de la siguiente manera:

CUENTA PÚBLICA 2019

Concepto	Año 2019	Año 2018
Total	733,382,184	752,092,454
Aportaciones	733,382,184	733,382,184
Actualización de la Hacienda Pública/ Patrimonio	0	18,710,270

Las aportaciones se integran de la siguiente manera:

Concepto	Año 2019	Año 2018
Total	733,382,184	733,384,184
Aportaciones realizadas al Gobierno Federal	0	-84,159,335
Aportaciones del Gobierno Federal de años anteriores	480,343,884	564,503,219
Patrimonio o Capital Social	253,038,300	253,038,300

Aportaciones Gobierno Federal de Año en Curso:

En el ejercicio 2019 la Entidad no realizó pago de aprovechamientos extraordinarios al Gobierno Federal.

Por otra parte, en el ejercicio 2018 la Entidad realizó pago de un aprovechamiento extraordinario establecido mediante oficio en el Oficio No. 349-B-570 de fecha 26 de julio de 2018, emitido por la Subsecretaría de Ingresos de la Secretaría de Hacienda y Crédito Público, por un monto de \$84,159,335, con cargo a las disponibilidades financieras, afectando la disponibilidad final, importe que fue enterado a la TESOFE con fecha 30 de julio de este mismo año.

Capital Social

Al 31 de diciembre el capital social está representado por \$2,530,383 acciones con valor nominal de cien pesos cada una, y se integra como sigue:

CUENTA PÚBLICA 2019

Concepto	Año 2019	Año 2018
Total	253,038,300	253,038,300
Fijo sin derecho a retiro (serie A-1)	25,500	25,500
Fijo sin derecho a retiro (serie B-1)	24,400	24,400
Variable (serie A-2)	129,024,500	129,024,500
Variable (serie B-2)	123,963,900	123,963,900

Las acciones de la serie "A", solo podrán ser suscritas por los Gobiernos Federal, Estatal y Municipal, Organismos descentralizados, Empresas de Participación Estatal Mayoritaria o Sociedades Mexicanas con cláusula de exclusión de extranjeros, o bien por individuos mexicanos.

Las acciones de la serie "B" formarán el 49% restante de las que se encuentren en circulación, y podrán ser libremente suscritas o adquiridas por cualquier persona física o moral.

b) Patrimonio Generado

Resultado del Ejercicio

El importe del patrimonio generado del ejercicio que se presenta en el estado de variaciones en el patrimonio es el resultado de la actuación total de la empresa durante el periodo y está representado por el Resultado del ejercicio por un importe de \$-82,353,776 y \$41,325,997 al 31 de diciembre del 2019 y 2018, respectivamente.

Resultado de Ejercicios Anteriores

Al 31 de diciembre de 2019 y 2018 el saldo acumulado es de \$219,877,162 y \$180,617,465, respectivamente.

La distribución de utilidades acumuladas y las capitalizadas se encuentra sujeta un impuesto de dividendos (impuesto sobre la renta) a la tasa del 30%, cuando dichas utilidades no provengan del saldo de la cuenta de utilidad fiscal neta reinvertida (CUFINRE) o de la cuenta de utilidad fiscal neta (CUFIN), para estos efectos, el impuesto pagado por la sociedad se determinará aplicando la tasa del 30%, al resultado de multiplicar el dividendo o utilidad percibido por el factor de 1.4286. Y las personas físicas, que reciban el dividendo, estarán sujetas a una retención del 10% sobre el dividendo o utilidades distribuidas.

CUENTA PÚBLICA 2019

Asimismo, el impuesto podrá causarse en caso de liquidación de la sociedad o reducción de capital social, aplicando la mecánica que para cada uno de estos dos casos establece la ley, en donde juegan papel importante el importe del reembolso, la cuenta de capital de aportación actualizado (CUCA) y las cuentas de utilidad fiscal neta reinvertida (CUFINRE) y utilidad fiscal neta (CUFIN), y en alguna circunstancia el costo por acción.

Reserva legal

De acuerdo con la Ley General de Sociedades Mercantiles, de la utilidad neta de cada año debe separarse por lo menos el 5% para incrementar la reserva legal hasta que ésta alcance el 20% del capital social. Al 31 de diciembre de 2019 y 2018 se tiene registrada dicha reserva por \$13,332,995 y \$12,284,081, respectivamente, que se presenta dentro de la Hacienda Pública/Patrimonio Generado.

3) NOTAS AL ESTADO DE RESULTADOS

a) Ingresos por Venta de Bienes y Servicios

Los Ingresos por Venta de Bienes y Servicios percibidos por la Entidad se dividen en uso de infraestructura, contratos de cesión parcial de derechos y servicios de maniobras y conexos, los cuales al 31 de diciembre se integran de la siguiente manera:

Concepto	Año 2019	Año 2018
Total	206,139,855	469,368,458
Uso de Infraestructura	110,164,153	119,255,593
Por Puerto	65,030,051	71,093,333
Por Muellaje	26,449,227	30,754,122
Por Atraque	13,097,648	14,238,432
Almacenamiento	4,510,201	1,851,970
Por Embarque	1,077,026	1,317,736
Cesión Parcial de derechos y servicios	74,914,895	284,668,683
Contratos de cesión de derechos	33,922,944	228,616,269
Contratos de prestación de servicios	40,991,951	56,052,414
Maniobras Generales	21,060,807	65,444,182
Maniobras y Servicios Conexos	21,060,807	36,573,159
Silos	0	28,871,023

CUENTA PÚBLICA 2019

b) Costo de Ventas

Los Costos al 31 de diciembre se integran de la siguiente manera:

Concepto	Año 2019	Año 2018
Total	275,436,283	178,115,388
Uso Infraestructura	186,632,401	108,195,098
Servicios de Maniobras y conexos	62,832,690	40,915,142
Silos	0	19,037,444
Cesión parcial de derechos y servicios	25,971,192	9,967,704

c) Ingresos Diversos

Al 31 de diciembre el saldo del rubro Ingresos Diversos se integra de la siguiente manera:

Concepto	Año 2019	Año 2018
Total	6,056,738	11,625,058
Venta de activos fijos	0	8,373,516
Otros Ingresos	6,056,738	3,291,542
Bases de Licitación	0	-40,000

Al 31 de diciembre de 2019, el importe manifestado en ingresos diversos se integra principalmente por el cobro de suministro de energía eléctrica al cesionario Multigua, S.A. de C.V., debido a que en este ejercicio no fue posible llevar a cabo el cambio de nombre en el contrato de dicho servicio ante la Comisión Federal de Electricidad, así como de otros ingresos obtenidos por la venta de tarjetas de acceso peatonal para el control e identificación del personal y stickers con código de barras para el control de vehículos que ingresan a nuestro recinto fiscalizado, resguardando con esto la seguridad de nuestras instalaciones en cumplimiento al código PBIP.

CUENTA PÚBLICA 2019

d) Gastos de Administración

Al 31 de diciembre el importe que se muestra en el Grupo Gastos de Administración es \$17,316,888 y \$16,132,625 y se integran con los saldos que se muestran en los siguientes rubros:

Concepto	Año 2019	Año 2018
Total	17,371,262	16,132,625
Servicios Personales	10,976,030	11,495,473
Sueldo Base Personal de Confianza	3,189,318	2,964,442
Cuotas IMSS, SAR e INFONAVIT	2,317,018	2,215,468
Compensación Garantizada	2,205,854	2,111,925
Reserva Indemnizaciones	944,463	1,606,505
Sueldo Base Personal de Eventual	786,949	1,074,432
Aguinaldo y Prima Vacacional	1,022,532	854,389
Otros	509,896	668,312
Materiales y Suministros	936,562	1,006,805
Útiles de Oficina e Impresión	310,023	347,723
Combustibles y Lubricantes	285,551	296,986
Uniformes	277,025	276,658
Refacciones para Mobiliario y Equipo	24,192	61,249
Otros	39,771	24,189
Servicios Generales	5,404,296	3,630,347
Pasajes y Viáticos	1,049,304	630,048
Servicio de Agua y Energía Eléctrica	314,235	333,978
Servicios de informática	252,786	255,293
Seguro de Bienes Patrimoniales	241,154	243,570
Servicio Telefonía y Radiolocalización	159,023	221,481
Asesorías y Capacitación	2,472,750	161,668
Mantenimiento y Conservación de Equipos	114,850	155,301
Comisiones bancarias	543,373	0
Otros	800,194	1,629,008

e) Resultado Integral de Financiamiento

El saldo al 31 de diciembre que se muestra en este renglón se integra de la siguiente manera:

CUENTA PÚBLICA 2019

Concepto	Año 2019	Año 2018
Total	36,085,094	11,484,615
Productos Financieros	27,611,466	9,937,214
Intereses Cobrados	8,478,494	1,616,569
Comisiones Bancarias	0	-68,681
Perdida Cambiaria	-4,866	-487

f) Otros Gastos Virtuales

Al 31 de diciembre el saldo del rubro de Otros Gastos Virtuales se integra de la siguiente manera:

Concepto	Año 2019	Año 2018
Total	37,827,918	253,518,645
Pérdida en Baja de Activos Fijos	5,105	185,223,937
Depreciaciones	37,801,722	55,775,550
Otros	21,091	10,043,774
Estimación para Cuentas Incobrables	0	2,475,384

g) Entorno Fiscal (Impuesto sobre la renta y participación de trabajadores en la utilidad)

Impuesto sobre la Renta y Participación de los Trabajadores en la Utilidad

La ley del ISR vigente al 31 de diciembre de 2019 y 2018 establece una tasa aplicable del 30%.

Durante los ejercicios 2019 y 2018, no se registró pago por el Impuesto Sobre la Renta (ISR) ni se reconoció provisión alguna al cierre de estos por la pérdida fiscal obtenida en el ejercicio 2019 así como por la transferencia de obra pública al Gobierno Federal efectuada en 2018 y por la aplicación de pérdidas fiscales pendientes de amortizar contra la Utilidad Fiscal obtenida una vez deducida la obra pública transferida en 2018.

En relación a la transferencia de obra pública al Gobierno Federal llevada a cabo en el ejercicio de 2018, fue conforme a aplicó el artículo 36 de la Ley de Puertos que establece que las construcciones e instalaciones portuarias que ejecuten los concesionarios en bienes de dominio público se consideran de su propiedad durante la vigencia de la concesión, por lo que es legalmente factible que antes de la terminación de la misma,

CUENTA PÚBLICA 2019

las APIS transfieran las inversiones realizadas en infraestructura, al cierre del ejercicio se realizaron transferencias de obra por \$182,036,642 resultando una ISR del ejercicio por \$33,216,881, el cual fue amortizado contra pérdidas fiscales.

El saldo de la PTU registrada en el estado de resultado que se muestra en este rubro, corresponde al reconocimiento de la Participación de los Trabajadores en las Utilidades (PTU) generada de la utilidad obtenida en los ejercicios 2019 y 2018 por un importe de \$0 y \$3,385,476, respectivamente, misma que fue calculada en base en la utilidad fiscal determinada conforme a lo establecido en el artículo 16 de la LISR.

Concesión y Contraprestación al Gobierno Federal

Concesión

De conformidad con la Ley Federal de Puertos publicada en el Diario Oficial de la Federación el 19 de julio de 1993, se obtuvo el título de concesión para el uso, aprovechamiento y explotación de bienes de dominio público de la Federación y que integran el Recinto Portuario de Guaymas en el municipio del mismo nombre, estado de Sonora, para ejecutar las obras e instalaciones que formen el Puerto, y la prestación de servicios portuarios. La concesión no crea derechos reales, ni posesión alguna sobre los bienes y obliga a que el control administrativo y monetario recaiga en socios mexicanos. Al término de la concesión las obras e instalaciones adheridas de manera permanente a los bienes de dominio público, quedarán a favor de la nación, sin costo alguno y libres de todo gravamen.

Obligaciones con el Gobierno Federal

De acuerdo al artículo 37 de la Ley de Puertos se liquida al Gobierno Federal la contraprestación con base en las tarifas autorizadas por la Secretaría de Hacienda y Crédito Público, publicado en el Diario Oficial de la Federación y notificada mediante oficio 349-B-694 de fecha 9 de diciembre de 2019, las cuales se clasifican en tarifa "A" y "B", y se aplican en función de los ingresos totales efectivamente cobrados por concepto de infraestructura, maniobras, cesión parcial de derechos y otros ingresos obtenidos de manera mensual. De estos aprovechamientos que se liquidan mensualmente a la Secretaría de Hacienda y Crédito Público, los correspondientes a la tarifa "B" se acreditan del monto total a pagar para ser aplicados vía Fondo de Reserva contra la obra pública que se ejecute en cada uno de los ejercicios en que se devengue esta contraprestación.

El importe total que se pagó a la federación por este concepto durante el periodo de enero al 31 de diciembre del 2019 y 2018 fue de \$26,802,489 y \$16,068,173, respectivamente. Incluyendo un pasivo por \$891,433 y \$1,287,457, que corresponde a la contraprestación por pagar al mes de diciembre.

4) NOTAS AL ESTADO DE FLUJOS DE EFECTIVO.

Dentro del Flujo de Efectivo de las Actividades de Gestión se obtuvieron los siguientes resultados al 31 de diciembre de 2019 y 2018:

a) Ingresos por Venta de Bienes y Servicios

Los Ingresos por Venta de Bienes y Servicios al 31 de diciembre que figuran en el Estado de Flujo de Efectivo se integran de la siguiente manera:

Concepto	Año 2019	Año 2018
Total	421,994,742	259,751,636
Ingresos por Infraestructura	111,436,823	120,353,249
Cesión parcial de Derechos	289,128,217	73,046,315
Ingresos por Maniobras y Silos	21,429,702	66,352,072

b) Otros Ingresos y Beneficios

Al 31 de diciembre el saldo del rubro Otros Ingresos y Beneficios tiene un saldo acumulado de \$83,466,836 y \$29,405,013, mismos que se integran de la siguiente manera:

Concepto	Año 2019	Año 2018
Total	83,466,836	29,405,013
Otros Ingresos y Beneficios Varios	47,372,027	17,679,766
Ingresos Financieros	36,094,809	11,725,247

Otros Ingresos y Beneficios Varios. Al 31 de diciembre de 2018 y 2019 se captaron ingresos diversos por un monto \$47,372,027 y \$17,679,766 conformados principalmente por un cuarto y último pago en el mes de abril de 2019, de la empresa Transferencias portuarias del Pacífico, S.A. de C.V., por la compraventa de un lote de maquinaria usada por la cantidad de \$16,135,586, así como la venta de un lote de maquinaria usada a la empresa Multigua, S.A de C.V., misma que estaba considerada dentro del Concurso Público API/GUAYMAS/SILOS/01/17 que tuvo por objeto la adjudicación de un contrato de cesión parcial de derechos derivados del Título de Concesión, para El uso, aprovechamiento, explotación, operación, equipamiento y modernización de una instalación portuaria especializada en el manejo de graneles agrícolas de uso público adjudicado al Grupo conformado por Grupo Logra, S. de R.L. de C.V., y NAVILOGRA, S.A. de C.V., por un importe de \$8,748,000 más IVA.

CUENTA PÚBLICA 2019

Ingresos Financieros. Al 31 de diciembre de 2019 y 2018 se obtuvo un monto de \$36,094,809 y \$11,725,247 respectivamente, los importes que se aprecian en este rubro se deben principalmente a un incremento en las disponibilidades invertidas en valores gubernamentales por el guante comercial cobrado en el mes de enero de 2019, los intereses cobrados a la empresa Multigua, S.A. de C.V. derivado del convenio firmado para diferimiento del pago del guante comercial, el cual estaba programado su pago originalmente para el mes de septiembre de 2018.

c) Aplicación de Recursos

La aplicación de los recursos se muestra a continuación por los siguientes rubros:

Concepto	Año 2019	Año 2018
Servicios Personales	36,234,010	41,073,628
Sueldo Base Personal de Confianza	10,193,042	9,834,230
Compensación Garantizada	6,910,380	6,465,292
Sueldo Base Personal de Eventual	3,074,673	5,686,606
Aguinaldo	3,028,018	2,484,162
Cuotas IMSS, SAR e INFONAVIT	7,334,927	9,756,368
Indemnizaciones	3,372,547	3,824,471
Otras Prestaciones	1,276,797	1,323,063
Otros	1,043,626	1,699,436
Materiales y Suministros	67,740,325	14,958,478
Combustibles y Lubricantes para Maq. Y Equipo	986,862	1,126,934
Refacciones para Maquinaria y Equipo	543,195	2,262,917
Prendas de Protección Personal	5,227,237	857,161
Materiales Complementarios	43,375,399	7,949,268
Otros	17,607,632	2,762,198
Servicios Generales	285,064,994	140,863,974
Servicio de Energía Eléctrica	5,964,397	5,819,408
Arrendamiento de Maquinaria y Equipo	314,807	17,424,294
Otras Asesorías	6,553,859	5,253,149
Servicios de informática	4,143,304	4,305,247
Servicio de Vigilancia	10,413,351	9,787,865
Estudios e Investigaciones	5,786,146	3,948,659
Seguro de Bienes Patrimoniales	18,328,249	14,321,023
Mantenimiento y Conservación de Inmuebles	149,590,085	20,441,316
Mantenimiento y conservación de Maq. y equipo	11,525,051	7,898,205
Contraprestación Al Gobierno Federal	20,499,591	16,087,180
Otros	51,946,154	35,577,628

CUENTA PÚBLICA 2019

d) Contribuciones de Capital

El Ente no cuenta con recursos fiscales autorizados al 31 de diciembre de 2019 y 2018.

e) Otros Orígenes de Inversión

El Saldo del concepto Otros del grupo de Origen de Flujos de Efectivo de Actividades de Inversión al 31 de diciembre se compone de la siguiente manera:

Concepto	Año 2019	Año 2018
Total	-70,438,228	-3,121,019
Por Cuenta de Terceros	-50,172,468	-2,060,026
Erogaciones Recuperables	-20,265,760	-1,060,993

f) Bienes Inmuebles, Infraestructura y Construcciones en Proceso

En el ejercicio de 2019 la Entidad ejerció recursos por \$35,179,702 en Bienes inmuebles, infraestructura y construcciones en proceso, que fueron destinados en su totalidad para la ejecución del proyecto de Dragado de Mantenimiento de las áreas de navegación y atraque del Puerto de Guaymas.

En el ejercicio de 2018 no se contó con inversión en Bienes inmuebles, infraestructura y construcciones en proceso.

g) Bienes Muebles

El Ente no cuenta con orígenes y aplicaciones por bienes muebles al 31 de diciembre de 2019 y 2018.

h) Otras aplicaciones de Financiamiento

En el ejercicio de 2019 la Entidad no realizó pagos de aprovechamiento extraordinario a la TESOFE.

CUENTA PÚBLICA 2019

Por otra parte, en el ejercicio 2018 la Entidad si realizó el pago de un aprovechamiento extraordinario establecido mediante oficio en el Oficio No. 349-B-570 de fecha 26 de julio de 2018, emitido por la Subsecretaría de Ingresos de la Secretaría de Hacienda y Crédito Público, por un monto de \$84,159,335, con cargo a las disponibilidades financieras, afectando la disponibilidad final, importe que fue enterado a la TESOFE con fecha 30 de julio de 2018.

5) CONCILIACIÓN ENTRE LOS INGRESOS PRESUPUESTARIOS Y CONTABLES, ASÍ COMO ENTRE LOS EGRESOS PRESUPUESTARIOS Y LOS GASTOS CONTABLES

a) *Conciliación entre los ingresos presupuestarios y contables*

En el ejercicio de 2019, los ingresos recaudados por venta de servicios fueron de \$248,298,002 en comparación con los \$492,569,663 registrados en el ejercicio de 2018 por concepto de ingresos contables devengados, a continuación, se presenta la conciliación entre dichos ingresos:

CONCILIACIÓN ENTRE LOS INGRESOS PRESUPUESTARIOS Y CONTABLES
ADMINISTRACION PORTUARIA INTEGRAL DE GUAYMAS, S.A DE C.V.
(Pesos)

Concepto	Parcial	Total
Ingresos presupuestales:		
Ventas de servicios	421,994,742	
Ingresos diversos	83,466,836	
Ingresos Presupuestarios		505,461,578
Más Ingresos contables no presupuestarios		14,942,671
Otros Resultados Integrales (ORI)	2,487,131	
Cuentas por cobrar al cierre del año actual	8,891,777	
Anticipos del año anterior, registrados en ingresos del año actual	616,692	
Cancelación Actualización Reserva Legal	1,017,386	
Depósito en tránsito de cliente	1,929,685	
Menos ingresos presupuestarios no contables		272,106,247
Cuentas por cobrar del año anterior, cobradas en el año	224,868,282	
Anticipos recibidos en el año actual	2,400,075	
Venta de Activos Fijos	23,631,754	
Recuperación de IVA	21,206,136	
Ingresos Contables		248,298,002

CUENTA PÚBLICA 2019

b) Conciliación entre los egresos presupuestarios y los Gastos contables

En el ejercicio de 2019 el presupuesto ejercido fue de \$494,657,259 en comparación con los \$200,017,099 registrados en el ejercicio de 2018 por concepto de gastos contables devengados, a continuación, se presenta la conciliación entre dichos egresos:

CONCILIACIÓN ENTRE LOS EGRESOS PRESUPUESTARIOS Y LOS GASTOS CONTABLES ADMINISTRACION PORTUARIA INTEGRAL DE GUAYMAS, S.A DE C.V. (Pesos)

Concepto	Parcial	Total
Gastos presupuestales		
Servicios personales (capítulo 1000)	36,234,010	
Materiales y suministros (capítulo 2000)	67,740,325	
Servicios generales (capítulo 3000)	281,679,518	
Otras Erogaciones	3,385,476	
Obra Pública (capítulo 6000)	35,179,702	
Erogaciones derivadas de ingresos por cuenta de terceros	50,172,468	
Erogaciones recuperables	20,265,760	
Total de egresos (presupuestarios)		494,657,259
Menos egresos presupuestarios no contables		
		231,014,788
Impuestos y derechos por pagar 2018	2,169,271	
Seguros pagados por anticipado 2019	7,326,815	
PTU pagada en el Ejercicio	3,385,476	
Egresos Derivados por cuenta de terceros	50,172,468	
Otras Erogaciones Recuperables	20,265,760	
Obra Pública 2019	35,179,702	
Otros de Inversión Física	112,515,296	
Más gastos contables no presupuestales		
		67,009,307
Impuestos y derechos por pagar 2019	8,579,812	
Otros de Inversión Física	12,500,000	
Proveedores	2,959,540	
Perdida en Baja de Activos Fijos	5,105	
Seguros pagados por anticipado 2018	6,189,106	
Provisión para contingencias	-1,099,613	
Provisión para prima de antigüedad	73,634	
Depreciación	37,801,723	
Total de gastos según estado de resultados		330,651,778

II. NOTAS DE MEMORIA (CUENTAS DE ORDEN)

Para dar cumplimiento a las disposiciones fiscales de la Ley del Impuesto Sobre la Renta y de la normatividad emitida por el Consejo Nacional de Armonización Contable se registraron en cuentas de orden los siguientes conceptos:

- Demandas judiciales en proceso de resolución
- Infraestructura del Gobierno Federal del título de concesión
- Título de concesión
- Título de concesión del Gobierno Federal por infraestructura

III. NOTAS DE GESTIÓN ADMINISTRATIVA

1. INTRODUCCIÓN

Los Estados Financieros de la Entidad proveen información financiera estratégica para los diferentes usuarios de la misma tanto internos como externos a la Institución.

Las presentes notas muestran el contexto y los aspectos económicos-financieros más relevantes que influyeron en las decisiones del periodo reportado.

Adicionalmente, el presente documento proporciona información sobre las políticas, procedimientos, medidas de control interno y aspectos relacionados con el desempeño financiero, que permitirán proporcionar mayores elementos para la comprensión y el análisis de la información reflejada en los estados financieros.

2. PANORAMA ECONÓMICO Y FINANCIERO:

Durante el periodo que se informa, en seguimiento a la estrategia de crecimiento y expansión del puerto de Guaymas, Sonora, la entidad operó en condiciones económico-financieras favorables que le permitió hacer frente a la demanda de actividad portuaria de la región, por la ejecución de inversiones públicas y privadas en terminales e instalaciones portuarias realizadas durante el ejercicio 2019 y anteriores, generando la creación de empleos al incrementarse el tráfico portuario de mercancías con la zona Sur de Estados Unidos y Noroeste de México, mediante el fortalecimiento de la estrategia de penetración y la campaña de promoción y de comercialización para la atracción de nuevos proyectos de negocio y la diversificación en la operación de nuevas cargas.

3. AUTORIZACIÓN E HISTORIA:

La Administración Portuaria Integral de Guaymas, S.A. de C.V., es una entidad paraestatal del Gobierno Federal que fue constituida el 15 de diciembre de 1993. Su actividad básica es la administración portuaria integral del Puerto de Guaymas, mediante el ejercicio de los derechos y obligaciones derivados de la concesión que el Gobierno Federal le otorgó para el uso, aprovechamiento y explotación de los bienes del dominio público de la federación que integran el recinto portuario del puerto de Guaymas, la construcción de obras e instalaciones portuarias y la prestación de los servicios portuarios en el recinto portuario, así como la administración de los bienes que integran su zona de desarrollo, a continuación se informa del aprovechamiento para la empresa por la cesión:

Concesión y contraprestación al gobierno federal

a) Concesión

De conformidad con lo dispuesto en la Ley de Puertos publicada en el Diario Oficial de la Federación el 19 de julio de 1993, se obtuvo el título de concesión para el uso, aprovechamiento y explotación de bienes de dominio público de la federación y que integran el Recinto Portuario de Guaymas en el municipio del mismo nombre, en el estado de Sonora, para ejecutar las obras e instalaciones que formen el puerto, y la prestación de servicios portuarios. La concesión no crea derechos reales, ni posesión alguna sobre los bienes y obliga a que el control mayoritario y administrativo recaiga en socios mexicanos.

Al término de la concesión las obras e instalaciones adheridas de manera permanente a los bienes de dominio público, quedarán a favor de la nación, sin costo alguno y libres de todo gravamen.

b) Obligaciones con el Gobierno Federal

De acuerdo al artículo 37 de la Ley de Puertos se liquida al Gobierno Federal la contraprestación con base en las tarifas autorizadas por la Secretaría de Hacienda y Crédito Público, publicado en el Diario Oficial de la Federación y notificada mediante oficio 349-B-694 de fecha 9 de diciembre de 2019, las cuales se clasifican en tarifa "A" y "B", y se aplican en función al total de ingresos efectivamente cobrados por Infraestructura, Cesión Parcial de Derechos y Maniobras obtenidos en el puerto de manera mensual.

El importe total que se devengó a la federación por este concepto durante el periodo de enero a diciembre 2019 fue por \$26,802,489 (\$16,068,173 en 2018).

4. ORGANIZACIÓN Y OBJETO SOCIAL:

El objeto social del ente es la Administración Integral del Puerto de Guaymas, Sonora, mediante el ejercicio de los derechos y obligaciones derivados de la concesión que el Gobierno Federal otorgó para el uso, aprovechamiento y explotación de los bienes del dominio público federal, la construcción de obras e instalaciones portuarias y la prestación de servicios portuarios, así como la administración de los bienes que integran su zona de desarrollo, siendo su principal actividad y está constituida como una Sociedad Anónima.

Las obligaciones fiscales a su cargo son el pago del Impuesto Sobre la Renta, el traslado del Impuesto al Valor Agregado generado o retenido. Su estructura organizacional es la autorizada por la Secretaría de Hacienda y Crédito Público y sus acciones legales y normativas son atendidas a través de la Coordinadora Sectorial, la Coordinación General de Puertos y Marina Mercante, dependiente de la Secretaría de Comunicaciones y Transportes, no es integrante de algún fideicomiso o análogos.

5. BASES DE PREPARACIÓN DE LOS ESTADOS FINANCIEROS

Las políticas contables que sigue la Compañía están de acuerdo con las Normas de Información Financiera Gubernamental Específicas para el Sector Paraestatal (NIFGE SP), Normas de Información Financiera Gubernamental General para el Sector Paraestatal (NIFGG SP), Normas de Información Financiera Gubernamental General (NIFGG) y supletoriamente las Normas de Información Financiera emitidas por el Consejo Mexicano de Normas de Información Financiera, A.C., las cuales requieren que la administración de la Compañía efectúe ciertas estimaciones y utilice determinados supuestos para valorar algunas de las partidas de los estados financieros y para efectuar las revelaciones que se requieren en los mismos. La administración de la Compañía considera que las estimaciones y supuestos utilizados fueron adecuados en las circunstancias.

Las normas y disposiciones en materia contable-presupuestaria emitidas por el Gobierno Federal tienen como finalidad asegurar el buen uso y manejo de los recursos públicos, por lo que el objetivo fundamental de la información financiera elaborada por la Entidad, no sólo se concreta a la utilidad para la toma de decisiones, sino que debe responder en primera instancia a la rendición de cuentas y a la fiscalización a que se encuentra sujeto por mandato constitucional. Las principales políticas contables seguidas por la Compañía son las siguientes:

Como parte de las características de la contabilidad gubernamental, se encuentra su vinculación con el control presupuestario; los Estados Financieros contienen los aspectos financieros y patrimoniales lo que permite evaluar a la Entidad conforme a las normas y requerimientos de los órganos fiscalizadores.

En cuanto al alcance de la información financiera de la Entidad, presenta lo siguiente:

- a) La información financiera de la Entidad se refiere a información contable, presupuestaria y patrimonial, está dirigida principalmente a los usuarios facultados para su revisión; por lo que se requiere de un juicio profesional experimentado en la materia, para su análisis;
- b) Las operaciones se registran a valor histórico, no representan valores actuales o de mercado;
- c) La información contenida en los Estados Financieros se refiere a hechos pasados, y en términos generales puede ayudar a los usuarios que la utilizan a prever las consecuencias de eventos pasados y presentes, más, sus componentes futuros no se derivan necesariamente de la situación que muestran al cierre del período contable.

La Secretaría de Hacienda y Crédito Público a través de la Unidad de Contabilidad Gubernamental emitió la siguiente Normatividad:

Marco Conceptual 23/12/2008.

Postulados Básicos de Contabilidad Gubernamental 23/12/2008.

Norma de Información Financiera Gubernamental Específica para el Sector Paraestatal PIDIREGAS 2012.

Norma de Archivo Contable Gubernamental 2012.

Norma de Información Financiera Gubernamental General para el Sector Paraestatal. Arrendamiento Financiero. 2012.

Norma de Información Financiera Gubernamental General para el Sector Paraestatal. Obligaciones Laborales. 2012.

Norma de Información Financiera Gubernamental General para el Sector Paraestatal. Control Presupuestario de los Ingresos y de los Gastos. 2012

Norma de Información Financiera Gubernamental General para el Sector Paraestatal. Subsidios y Transferencias Corrientes y de Capital en sus diferentes modalidades. 2012.

Norma de Información Financiera Gubernamental General para el Sector Paraestatal. Estimación De cuentas Incobrables. 2012.

Norma de Información Financiera Gubernamental General para el Sector Paraestatal. Reexpresión, 2012.

d) Características del Sistema de Contabilidad Gubernamental:

Nuevo organismo emisor de normas contables

Con fecha 31 de diciembre de 2008, El H. Congreso de la Unión aprobó la Ley General de Contabilidad Gubernamental (LGCG) vigente a partir de 1º de enero de 2009; esta ley tiene como objeto establecer los criterios generales que regirán la contabilidad gubernamental y la emisión de información financiera de los entes públicos, con el fin de lograr su adecuada armonización.

Esta ley es de observancia obligatoria para los poderes Ejecutivo, Legislativo y Judicial de la Federación, los estados y el Distrito Federal; los ayuntamientos de los municipios; los órganos político-administrativos de las demarcaciones territoriales del Distrito Federal; las entidades de la administración pública paraestatal, ya sean federales, estatales o municipales y los órganos autónomos federales y estatales.

La Ley, establece la creación de un Consejo Nacional de Armonización Contable (CONAC), el cual tiene por objeto la emisión de las normas contables y lineamientos para la generación de información financiera que aplicarán los entes públicos; el CONAC emitió durante el ejercicio 2009 y 2010 las siguientes disposiciones:

Marco Conceptual de Contabilidad Gubernamental.

Postulados Básicos de Contabilidad Gubernamental.

Normas y Metodología para la Determinación de los Momentos Contables de los Egresos.

Normas y Metodología para la Determinación de los Momentos Contables de los Ingresos.

Lineamientos sobre los indicadores para medir los avances físicos y financieros relacionados con los recursos públicos federales.

Clasificador por Tipo de Gasto.

Clasificador Funcional del Gasto.

Clasificador por Objeto del Gasto.

Lineamientos mínimos relativos al Diseño e Integración del Registro en los libros Diario, Mayor e Inventarios y Balances (Registro Electrónico).

Manual de Contabilidad Gubernamental.

Reglas de Registro y Valoración del Patrimonio y sus elementos específicos.

Lineamientos de la Estrategia de Armonización para la Administración Pública Federal Paraestatal a efecto de dar cumplimiento a la Ley General de Contabilidad Gubernamental.

La Unidad de Contabilidad Gubernamental, emitió el 15 de agosto de 2012 los “Lineamientos para la elaboración del Catálogo de Bienes Inmuebles que permita la interrelación automática con el Clasificador por Objeto del Gasto y la Lista de Cuentas”, así como “Parámetros de Estimación de Vida Útil”.

Actualmente la entidad cuenta con un sistema contable homologado y armonizado a nivel Gobierno Federal, proceso que se llevó a cabo a través del apoyo de una empresa externa especializada en la materia, el cual se concluyó en el mes de diciembre de 2012.

El 31 de enero de 2013, la Unidad de Contabilidad Gubernamental, de la Secretaría de Hacienda y Crédito Público, emitió las Disposiciones en Materia Contable Aplicables al Sector Paraestatal Federal, entre ellas dar a conocer el Manual de Contabilidad Gubernamental para el Sector Paraestatal Federal con vigencia a partir de 2013 para su aplicación de observancia obligatoria, el cual se integra por siete capítulos:

- I. El Ciclo Hacendario y el Sistema de Contabilidad Gubernamental.
- II. Aspectos del Sistema de Contabilidad Gubernamental para el sector Paraestatal.
- III. Clasificación del Sector Paraestatal.
- IV. Normatividad Contable.
- V. Catálogo General de Cuentas para los Entes Públicos del Sector Paraestatal.
- VI. Estados de Información Financiera.

VII. Matriz de Conversión del Ingreso y Gasto.

El 17 de febrero de 2014, la Unidad de Contabilidad Gubernamental, de la Secretaría de Hacienda y Crédito Público, con el propósito de mantener actualizada la Normatividad Contable y con ello coadyuvar en el registro de las operaciones y la rendición de cuentas, emitió el Manual de Contabilidad Gubernamental para el Sector Paraestatal Federal con vigencia a partir de 2014, mismo que presenta, entre las principales actualizaciones las siguientes:

- I. Capítulos Normativos
- II. Emisión de la Norma para la Autorización a las Entidades del Sector Paraestatal Federal de la Lista de Cuentas Armonizada.
- III. Plan de Cuentas y sus descripciones.
- IV. Incorporación de las siguientes Guías Contabilizadoras.
 - 28.- Estimaciones para Cuentas Incobrables
 - 29.- Fondos de Garantía y Depósitos.
 - 30.- Patrimonio Nacional
 - 31.- Compensación Económica por Conclusión de la Prestación de Servicios (Retiro Voluntario)
 - 32.- Demandas y Juicios.
 - 33.- Obligaciones Laborales.
 - 34.- Pasivo Circulante.
- V. Modificación e incorporación de Instructivos de Manejo de Cuentas, identificando en cada uno de ellos los asientos contables con los descritos en las Guías Contabilizadores a través de codificaciones.
- VI. Sustitución Integral de la Matriz de Conversión del Gasto, también referida con la misma codificación indicada en las Guías Contabilizadoras y los Instructivos.

Para el ejercicio 2019, el CINIF ha promulgado las siguientes NIF que pudiesen tener un impacto en los estados financieros de la Entidad:

Mejoras a las NIF 2019

Con entrada en vigor a partir del 1 de enero de 2019 se tienen los siguientes cambios en las mejoras a las NIF:

Mejoras a las NIF que generan cambios contables

NIF B-9, Información financiera en fechas intermedias.

Mejoras a las NIF que no generan cambios contables

NIF A-6, Reconocimiento y valuación.

NIF B-6, Estado de situación financiera.

NIF B-2, Estados de flujo de efectivo.

NIF B-7, Adquisiciones de negocios.

NIF C-1, Efectivo y equivalentes de efectivo.

NIF C-6, Propiedades, planta y equipo.

NIF C-7, Inversiones en asociadas, negocios conjuntos y otras inversiones permanentes.

NIF C-14, Transferencia y baja de activos financieros.

NIF C-20, Instrumentos financieros para cobrar principal e interés.

NIF D-3, Beneficios a los empleados.

NIF D-5, Arrendamientos.

NIF con entrada en vigor a partir del 1 de enero de 2019 se tienen la siguiente NIF:

NIF D-5, Arrendamientos

A la fecha de emisión de estos estados financieros, la Entidad está en proceso de determinar los efectos de esta nueva norma en su información financiera.

6. POLÍTICAS DE CONTABILIDAD SIGNIFICATIVAS:

Las principales políticas contables de la entidad, las cuales están de acuerdo con las Normas de Información Financiera Gubernamental Específicas para el Sector Paraestatal (NIFGE SP 01) emitidas por Secretaría de Hacienda y Crédito Público (SHCP) a través de Unidad de Contabilidad Gubernamental.

a) No reconocimiento de los efectos de la inflación en la información financiera al 31 de diciembre de 2019.

Los estados financieros que se acompañan fueron preparados conforme a las disposiciones de la Norma Información Financiera Gubernamental General del Sector Paraestatal NIFGG SP 004 "Reexpresión". Dicha norma señala que el reconocimiento debe de efectuarse conforme a la Norma de Información Financiera B-10 "Efectos de la Inflación" y sus adecuaciones, emitido por el Consejo Mexicano para la Investigación y Desarrollo de Normas de Información Financiera A.C. (CINIF).

Derivado del entorno económico en el que opera la entidad, corresponde a un ambiente no inflacionario, en virtud de que la incidencia en los

CUENTA PÚBLICA 2019

principales indicadores económicos del País, se considera que la inflación acumulada de los tres ejercicios anteriores al 2019 es menor al 26%, por lo que corresponde a un entorno económico no inflacionario y consecuentemente, no se reconocen los efectos de inflación en los estados financieros.

La entidad re-expresó los estados financieros hasta el 31 de diciembre del ejercicio de 2007.

b) Operaciones en Moneda Extranjera

Las operaciones en moneda extranjera se registran en moneda nacional a los tipos de cambio vigentes cuando se realizan.

Los saldos de activos o pasivos en dichas monedas se expresan en moneda nacional al tipo de cambio vigente a la fecha de cierre del 31 de diciembre de 2019 y 2018.

Las diferencias originadas por las fluctuaciones en el tipo de cambio entre las fechas de concertación de la transacción y las de su liquidación o valuación al cierre del ejercicio, se registran en los resultados del periodo dentro del rubro de Otros Gastos.

c) Inmuebles, Maquinaria y Equipo

Se registran al costo de adquisición y su depreciación se calcula sobre el monto original de la inversión siguiendo el método de línea recta a partir del mes siguiente al de su adquisición, aplicando las tasas máximas que autoriza la Ley del Impuesto Sobre la Renta como a continuación se indica:

Concepto	%
Equipo de cómputo	30
Equipo de transporte	25
Equipo marítimo	10
Maquinaria y equipo	10
Otros equipos	10
Mobiliario y equipo	10
Obra pública	5

Al 31 de diciembre de 2019 y 2018 la depreciación correspondiente al ejercicio se presenta histórica.

d) Obras e Instalaciones

CUENTA PÚBLICA 2019

La concesión no crea derechos reales, ni posesión alguna sobre los bienes, por lo que las obras e instalaciones adheridas de manera permanente a los bienes de dominio público, quedan a favor de la nación, sin costo alguno y libre de gravamen.

Con base en lo antes descrito, las erogaciones que se efectúan por estos conceptos se contabilizan dentro del activo fijo.

La Entidad solicitó confirmación de criterios ante la SHCP para deducir la totalidad de obra pública o la parte de las inversiones en obras no deducidas, para efectos del ISR, hasta el momento de que estas son transferidas al Gobierno Federal, de acuerdo con lo establecido en la fracción XXXIX del Título de Concesión.

Con la resolución favorable de la solicitud de confirmación de criterio solicitada ante la SHCP, sobre la transferencia de activos (Obra) al Gobierno Federal, ésta se contabiliza en el estado de resultados en la Subcuenta Transferencia de Obra al Gobierno Federal dentro de la Cuenta Otros Gastos Varios. Por lo que se han continuado deduciendo las transferencias efectuadas bajo el supuesto que la nueva Ley del Impuesto Sobre la Renta, vigente a partir del 1 de enero de 2014, ya que no sufrió cambio alguno de fondo en este tema, ni ha variado el tipo de actos y operaciones que han venido realizando.

Para el ejercicio de 2019 no se realizó transferencia de obra pública al Gobierno Federal.

Por otra parte, en el ejercicio 2018 si se transfirió obra al Gobierno Federal, la cual se integró de la siguiente manera:

Concepto	Fecha de adquisición	Monto original de la inversión	Depreciación Acumulada	Saldo por deducir
Total		251,174,573	69,137,931	182,036,642
Ampliación de los Muelles 2, 3 y 4, y Dragado	31/12/2008	57,795,045	28,897,522	28,897,523
Rehabilitación y protección de trabes y pilotes en el muelle de la ardilla	31/12/2011	9,895,718	3,463,501	6,432,217
Rehabilitación de Muelles 2013	31/12/2013	11,633,433	2,908,358	8,725,075
Nivelación de Áreas de Patios de Depósito de Mercancías 2013	31/12/2013	26,265,728	6,566,432	19,699,296
Rehabilitación de Muelles 2014	31/12/2014	17,918,309	3,583,662	14,334,647
Nivelación de Áreas de Patios de Depósito de Mercancías 2014	31/12/2014	12,862,421	2,572,484	10,289,937
Rehabilitación de Muelles 2015	31/12/2015	25,814,300	3,872,145	21,942,155
Ampliación de la Superficie Terrestre del Actual Recinto Portuario, mediante el Relleno de la Antigua Terminal de Transbordadores	31/12/2014	85,495,638	17,099,128	68,396,510
Nivelación de Áreas de Patios de Depósito de Mercancías 2017	31/12/2017	3,493,981	174,699	3,319,282

e) Pagos por Separación

La NIFGG SP 005 “Obligaciones Laborales”, señala la obligación de aplicar esta norma contable gubernamental para el reconocimiento de las obligaciones al retiro de los trabajadores.

Los demás pagos basados en la antigüedad a que pueden tener derecho los trabajadores en caso de separación, incapacidad o muerte, de acuerdo con la Ley Federal del Trabajo, se reconocen en los resultados en el ejercicio en que se realizan.

f) Tratamiento contable de Impuesto Sobre la Renta (ISR) y de la Participación de los Trabajadores en las Utilidades (PTU).

Impuesto Sobre la Renta (ISR).

Al 31 de diciembre de 2019 y 2018, no se tienen registrados pagos provisionales. El saldo de las pérdidas fiscales actualizadas por amortizar al 31 de diciembre de 2019 es por \$0 (\$76,049,372 en 2018).

Participación de los Trabajadores en las Utilidades (PTU).

La Participación de los Trabajadores en las Utilidades del año se calculará con base en la utilidad fiscal determinada conforme a lo establecido en el artículo 16 de la LISR.

7. REPORTE ANALÍTICO DEL ACTIVO

Los Inmuebles, Maquinaria y Equipo, al 31 de diciembre de 2019 y 2018 están integrados como sigue:

Concepto	Año 2019	Año 2018	Vida útil en años
Total	975,663,109	828,478,939	
Terreno	44,376,328	44,376,328	0
Obras Públicas	865,094,408	717,399,410	3
Maquinaria y Equipo	18,124,231	18,124,231	4
Equipo Marítimo	2,503,238	2,503,238	10
Equipo de Transporte	4,270,761	4,270,761	10
Equipo de Oficina	4,103,793	4,114,818	10
Equipo de Cómputo	1,382,913	1,382,913	10
Otros Equipos	35,807,437	36,307,240	20

8. FIDEICOMISOS, MANDATOS Y ANÁLOGOS

El ente no cuenta con Fideicomisos, mandatos y análogos al 31 de diciembre de 2019 y 2018.

9. REPORTE DE LA RECAUDACIÓN

Al 31 de diciembre de 2019 la entidad captó ingresos por un monto de \$421,994,742 superior a lo programado de \$417,832,461, así como al 31 de diciembre del 2018 se captaron ingresos por \$259,751,637 superior a lo programado de \$146,570,722. A continuación, se muestra la distribución por tipo de ingreso:

Concepto	Ejercicio 2019		Variación	
	Programado	Obtenido	Importe	%
Total	417,832,461	421,994,742	4,162,281	1
Uso de Infraestructura	118,378,824	111,436,823	-6,942,001	-6
Por Puerto	73,048,145	66,103,994	-6,994,151	-10
Por Atraque	13,405,879	13,246,260	-159,619	-1
Por Muelleaje	31,924,800	27,232,878	-4,691,922	-15
Almacenamiento	0	4,530,520	4,530,520	100
Por Embarque	0	323,171	323,171	100
Cesión Parcial de derechos y servicios	275,718,237	289,128,217	13,409,980	5
Contratos de cesión de derechos	234,458,516	243,155,733	8,697,217	4
Contratos de prestación de servicios	41,259,721	45,972,484	4,712,763	11
Maniobras y servicios conexos	23,735,400	21,429,702	-2,305,698	-10
Maniobras y Servicios Conexos	23,735,400	21,429,702	-2,305,698	-10

CUENTA PÚBLICA 2019

Concepto	Ejercicio 2018		Variación	
	Programado	Obtenido	Importe	%
Total	146,570,722	259,751,637	113,180,915	77
Uso de Infraestructura	66,870,429	119,940,935	53,070,506	79
Por Puerto	44,663,601	69,874,594	25,210,993	56
Por Atraque	5,191,428	14,010,376	8,818,948	170
Por Muellaje	17,015,400	32,133,439	15,118,039	89
Almacenamiento	0	2,637,428	2,637,428	100
Por Embarque	0	1,285,098	1,285,098	100
Cesión Parcial de derechos y servicios	30,617,693	73,046,315	42,428,622	139
Contratos de cesión de derechos	28,635,429	20,126,038	-8,509,391	-30
Contratos de prestación de servicios	1,982,264	52,920,277	50,938,013	2,570
Maniobras y servicios conexos	49,082,600	66,764,387	17,681,787	36
Maniobras y Servicios Conexos	28,184,600	37,600,850	9,416,250	33
Silos	20,898,000	29,163,537	8,265,537	40

10. PROCESOS DE MEJORA

a) Principales Políticas de Control Interno

De acuerdo con los resultados del proceso de la evaluación del SCII de esta entidad al 30 de noviembre de 2019, se logró un cumplimiento general del 99.1% respecto de los 33 elementos correspondientes a las cinco normas generales de control interno considerados para el presente ejercicio.

Los resultados de la evaluación muestran los siguientes resultados:

Concepto	%
General	99.1
Ambiente de Control	100.0
Administración de Riesgos	100.0
Actividades de Control	100.0
Informar y Comunicar	95.5
Supervisión y Menora Continua	100.0

La permanente actualización del Sistema de Gestión Integral (SGI) nos proporciona una estructura de control interno sólida y consistente para asegurar la existencia y funcionamiento de la mayor parte de los 33 elementos de control interno evaluados.

No se identificaron las evidencias correspondientes al elemento de control siguiente: Cuarta norma. Información y Comunicación. Elemento 28. “Se cuenta con el registro de acuerdos y compromisos, correspondientes a los procesos, aprobados en las reuniones del Órgano de Gobierno, de Comités Institucionales y de grupos de alta dirección, así como de su seguimiento, a fin de que se cumplan en tiempo y forma”. Al respecto, se consideró que si bien, todos los Acuerdos de los comités institucionales se han cumplido en tiempo y forma, es conveniente establecer mecanismos de control formalizados por lo que se programaron las acciones de mejora correspondientes en el Programa de Trabajo de Control Interno 2020 para subsanar esta deficiencia.

Áreas de oportunidad identificadas:

1. Reforzar el involucramiento del personal en todas las actividades relacionadas con el funcionamiento del Sistema de Control Interno Institucional, la administración de riesgos operativos y de corrupción, así como en la implementación y cumplimiento del Programa de Integridad.
2. Elevar el nivel de utilización de la información derivada de los informes de control interno y administración de riesgos, en la toma de decisiones de la alta dirección.
3. Para asegurar la debida atención a las observaciones determinadas por las diversas instancias de fiscalización se determinó aplicar el Procedimiento de Identificación y Evaluación de Riesgos y Oportunidades API-SM-SGI-P-15 del Sistema de Control Integral (SGI).
4. Incluir en el SGI el procedimiento para la integración de carpetas de información para la Dirección General y el Órgano de Gobierno.
5. Fortalecer la capacitación y actualización del personal en materia de control interno, administración de riesgos y prevención de la corrupción.
6. Mantener la certificación del SGI.

Resultados relevantes alcanzados con la implementación de las acciones de mejora comprometidas en el año inmediato anterior en relación con los esperados, indicando en su caso, las causas por las cuales no se cumplió en tiempo y forma la totalidad de las acciones de mejora propuestas en el PTCI del ejercicio inmediato anterior;

1. AMBIENTE DE CONTROL

- Los objetivos y metas de API GUAYMAS se rebasaron con amplitud como se puede identificar en el Reporte de Cierre del Programa Operativo Anual (POA) y en el último Reporte Trimestral de Desempeño de los Procesos y Conformidad con los Servicios correspondientes al ejercicio 2019. El SCII fue un factor relevante para asegurar razonablemente el cumplimiento de los objetivos y metas institucionales.
- Se cuenta con el funcionamiento del Comité de Ética y se promovió la utilización de los mecanismos de denuncia de actos contrarios a la integridad. No se recibieron denuncias por faltas al Código de Conducta, reglas de integridad y valores institucionales; tampoco se recibieron denuncias de hostigamiento y acoso sexual, ni denuncias por discriminación durante el ejercicio 2019.
- Se aseguró la alineación de los Perfiles y Descriptivos de Puestos al Manual de Organización.
- Se mejoró el clima organizacional pasando de un 89% de acuerdo con la evaluación de la SFP en el 2018, al 92.47% en el 2019.

2. ADMINISTRACIÓN DE RIESGOS

- Se ejecutaron las acciones de control comprometidas en el PTAR 2019 con lo cual se logró que los riesgos identificados no se materializaran y se diera cumplimiento a las metas y objetivos institucionales.
- En el ejercicio no fueron identificados o denunciados actos de corrupción o faltas administrativas graves.

3. ACTIVIDADES DE CONTROL

- El SGI es un elemento básico para asegurar la existencia y funcionamiento de la mayor parte de los elementos de control.
- No se presentaron incidencias y/o violaciones en los accesos a los sistemas informáticos o a las instalaciones físicas.
- Se cumplió en tiempo y forma con las políticas y disposiciones de la Estrategia Digital Nacional y del MAAGTIC-SI.

4. INFORMACIÓN Y COMUNICACIÓN

- Se ejecutó el programa de difusión de la Misión, Visión Objetivos y Metas institucionales y fueron asignadas a los responsables de su cumplimiento.
- Se entregaron en tiempo y forma los informes, reportes y cargas de información requeridas tanto por las instancias internas como las normativas y de vigilancia.
- Se atendieron las recomendaciones derivadas de las auditorías de instancias fiscalizadoras, así como las No conformidades derivadas de las auditorías al SGI y se utilizaron para retroalimentar a las áreas responsables.

5. SEGUIMIENTO Y MEJORA CONTINUA

· Con la elaboración del Reporte Trimestral de Desempeño de los Procesos y Conformidad con los Servicios se da seguimiento a la gestión de la entidad lo cual ha permitido mantener actualizados y en mejora continua los procesos sustantivos y administrativos en el Sistema de Gestión Integral (SGI) con los respectivos certificados de calidad expedidos por parte de una institución externa.

Todo lo anterior se realizó con estricto apego al marco de la ley.

Compromiso de cumplir en tiempo y forma las acciones de mejora que conforman el PTCI.

Considerando los resultados de la encuesta de autoevaluación se elaboró el PTCI 2020, en el cual se definen las acciones de mejora que permitirán el fortalecimiento de nuestro Sistema de Control Interno Institucional (SCII), para asegurar de manera razonable los objetivos institucionales en los términos que establecen las disposiciones correspondientes. Por lo anterior y con la finalidad de fortalecer la cultura de control, aplicar de manera efectiva y eficiente los recursos, así como mitigar los riesgos operativos o de corrupción que pudieran obstaculizar el cumplimiento de metas y objetivos establecidos en esta entidad, nos comprometemos a cumplir en tiempo y forma con las acciones de mejora establecidas en el PTCI 2020

b) Principales Políticas de Administración de Riesgos

La Entidad, en su Programa de Trabajo de Administración de Riesgos para el ejercicio en curso tiene registrados 4 riesgos institucionales, de los cuales no se han concluido acciones, por lo que no se pueden emitir conclusiones generales; sin embargo, se puede mencionar que las acciones establecidas han evitado la materialización de los riesgos, así mismo la disminución del mismo, derivado de la sinergia entre las diferentes áreas de la entidad y partes involucradas en el Puerto como lo son clientes, cesionarios y prestadores de servicios, agregando valor a los procesos de la Entidad.

c) Comité de Control y Desempeño Institucional

La Entidad atendiendo lo dispuesto por la SFP en materia de control Interno instaló el Comité de Control y Desempeño Institucional que promueve controles efectivos, orientados a un mejor desempeño de la entidad, misma que desde el ejercicio 2018 está llevando a cabo sesiones de manera trimestral.

d) Medidas de Racionalidad y Austeridad de la SCT

En atención a Los artículos 13 y 14 del Decreto del Presupuesto de Egresos de la Federación para el ejercicio 2019, se solicitó una reducción a nuestro presupuesto autorizado en la partida "12201 Sueldos base al personal eventual", por un importe de \$10,357,490, con el fin de que 14 de las 16 API'S estuvieran en posibilidad de contratar un total de 27 plazas eventuales para sus respectivos Órganos Internos de Control.

Además, se llevó a cabo la contratación mediante licitación pública de manera consolidada con las 16 API'S la póliza de seguro de en materia de infraestructura, maquinaria y equipo, responsabilidad civil, con la asegurado Grupo Nacional Provincial, S.A.B., con vigencia del 21 de abril de 2019 al 22 de abril del 2020.

e) Medidas de Desempeño Financiero, Metas y Alcance

En el ejercicio de 2019 que se informa, se logró rebasar la meta programada en un 14% con la captación de los ingresos propios de la operación y de otros ingresos, en función al programa original, toda vez que se continuo con los proyectos que han fortalecido las operaciones en materia de carga mineral y carga general; por la obtención de ingresos adicionales por los contratos de Cesión parcial de derechos y de Prestación de Servicios, así como por los otros ingresos obtenidos por la devolución del saldo a favor de IVA de los meses de noviembre de 2017 y marzo de 2018, solicitado al SAT y los rendimientos obtenidos por mayores disponibilidades financieras invertidas en valores gubernamentales a lo que se tenía estimado originalmente.

Efectividad y Eficiencia de las acciones; Con el seguimiento oportuno y adecuado al programa de comercialización, nos permitió continuar trabajando con nuestros clientes y atraer cargas en materia de granel mineral, carga general y carga contenerizada, con las que se logró cumplir en un 86% la carga total programada durante este periodo que se informa, esto debido a la baja en la movilización de mineral de hierro en tráfico de exportación y de carbón en tráfico de transito internacional, sin embargo resulta importante mencionar la continuidad de las operaciones de nuestro cliente ArcelorMittal México, S.A. de C.V., y del mismo modo se sigue trabajando en la incorporación de nuevos inversionistas para la operación de nuestro recinto portuario, promocionando en el extranjero el proyecto de Expansión del Puerto de Guaymas, Sonora, lo que permitirá a nuestro puerto diversificar las unidades de negocios; lo que sin duda continua fortaleciendo la rentabilidad de la compañía, logrando cristalizar estas gestiones con la recepción y envío de carbón a granel procedente del estado de Utah, EUA con destino a Japón, la cual se tiene estimado movilizar 2,450 miles de toneladas para el ejercicio de 2020.

11. PARTES RELACIONADAS

No existen partes relacionadas que ejerzan o pudieran ejercer influencia significativa sobre la toma de decisiones financiera y operativa de la entidad.

12. POSICIÓN DE LA MONEDA EXTRANJERA

Al 31 de diciembre de 2019 y 2018 la Entidad no cuenta con activos o pasivos cuantificables en moneda extranjera que nos puedan implicar algún riesgo cambiario.

13. INFORME SOBRE LA DEUDA Y REPORTE ANALÍTICO DE LA DEUDA

Al 31 de diciembre de 2019 y 2018 el saldo de la deuda y de otros pasivos de esta Entidad asciende a \$36,600,085 y \$55,837,076 respectivamente, el cual se integra principalmente de pasivos a corto plazo de proveedores, acreedores diversos e impuestos y retenciones por pagar.

14. EVENTOS POSTERIORES AL CIERRE

Con fecha 7 de enero de 2020 se recibió Oficio No. 349-B-007, emitido por la Subsecretaría de Ingresos de la Secretaría de Hacienda y Crédito Público, se nos notificó de un aprovechamiento extraordinario fijado por esta Secretaría por un monto de \$89,139,550, con cargo a las disponibilidades financieras, afectando la disponibilidad final, importe enterado a la TESOFE con fecha 10 de enero de 2020.

15. CALIFICACIONES OTORGADAS

En el ejercicio 2019 la Entidad obtuvo las siguientes evaluaciones:

El Instituto Nacional de Transparencia, Acceso a la Información y Protección de Datos Personales (Instituto), mediante Oficio Circula No. INAI/SAI/DGE/0039/2020, nos notificó el Resultado de la verificación a la dimensión atención a solicitudes de información 2019, para ello el Instituto llevó a cabo un ejercicio de verificación a la dimensión atención a solicitudes de información, para lo cual se tomó una muestra representativa de las respuestas emitidas por los sujetos obligados seleccionados en el Sistema de Solicitudes de Acceso a la Información de agosto de 2018 a enero de 2019. Dicha dimensión se refiere al cumplimiento de las especificaciones normativas que deben de cumplir las respuestas otorgadas por los sujetos obligados del ámbito federal ante cada solicitud de acceso a información pública.

La verificación consistió en analizar, en cada respuesta, el cumplimiento de los atributos de accesibilidad, confiabilidad, verificabilidad, veracidad y oportunidad, establecidos en el artículo 13 de la Ley General de Transparencia y Acceso a la Información Pública (Ley General de Transparencia). De igual manera, dichos atributos fueron traducidos en elementos de análisis adaptados a cada tipo de respuesta para que sean fácilmente identificables y verificables, con el fin de calcular el Índice de Respuestas a Solicitudes de Información Pública (IRSIP).

El ejercicio de verificación para la Entidad consistió en revisar un total de 19 (diecinueve) respuestas a solicitudes de información, por lo que derivado del análisis y a la integración de los valores asignados a cada uno de los atributos, el resultado obtenido asciende a noventa y un punto cuarenta y cinco por ciento (91.45%) del IRSIP.

Del mismo modo el Instituto con fecha 24 de octubre de 2019, de conformidad a los lineamientos que establecen el procedimiento de verificación y seguimiento del cumplimiento de las obligaciones de transparencia de deben publicar los sujetos obligados del ámbito federal en los portales de internet y en la Plataforma Nacional de Transparencia, nos fue notificado mediante Expediente de verificación vinculante: 09177, el índice global de cumplimiento en el portal de transparencia que fue del 91.80%.

Por otra parte, la Secretaría de la Función Pública en 2019 emitió la cedula definitiva de evaluación del cumplimiento del programa de trabajo 2018 del Comité de Ética y Prevención del Conflicto de Interés de la Entidad, obteniendo una evaluación de 96 de 100 puntos posibles.

Por último, la Secretaría de la Función Pública en 2019 publicó los resultados de la Encuesta de Clima y Cultura Organizacional 2019 (ECCO), obteniéndose una calificación de 92.47 de 100 puntos posibles, la cual tiene como objetivo conocer el sentir de los colaboradores, sobre diferentes aspectos importantes en nuestra área de trabajo, misma que fue llevada a cabo en el mes de octubre de 2019 de manera electrónica en el link: <http://rhnet.gob.mx>, de la cual se destaca la obtención del segundo lugar entre las 16 API'S que conforman el sistema nacional portuario.

16. INFORMACIÓN ADICIONAL

Contingencias

Al 31 de diciembre del 2019 la entidad tiene juicios vigentes de los cuales destacan los siguientes:

1. Recuperación del anticipo pendiente de amortizar, por un importe de \$5'058,311.24 (Cinco Millones Cincuenta y Ocho Mil Trescientos Once Pesos 24/100 Moneda Nacional) otorgado al contratista Ardica Construcciones, SA de CV, derivado del contrato Numero API/GUAY/76/2014, firmado el 8 de septiembre de 2014, consistente en la ejecución de trabajos para la Ampliación de la Superficie Terrestre del Recinto Portuario, Mediante el Relleno de la Antigua Terminal de Transbordadores; rescindido administrativamente por esta entidad. Así mismo, se encuentra en gestión de recuperación, el importe resultante del finiquito y sobrecosto de la obra, por el importe de \$4'504,027.06 (Cuatro Millones Quinientos Cuatro Mil Veintisiete Pesos 06/100 Moneda Nacional).

En ese sentido, y ante la negativa de pago por parte del contratista obligado, con fecha 12 de septiembre del año 2016, mediante oficios número SGJ/16/197 y SGJ/16/198, se notificó a la compañía afianzadora correspondiente, el incumplimiento de su fiado, reclamando además el pago de los importes afianzados, trámite que fue suspendido por la Sala Regional Noroeste II del Tribunal Federal de Justicia Administrativa, al otorgar la suspensión provisional de la ejecución de las fianzas otorgadas, mediante acuerdos de fecha 27 de septiembre y 06 de octubre respectivamente, y concediendo en definitiva, la suspensión referida, mediante resoluciones incidentales, de fecha 24 y 25 de octubre del año 2016, respectivamente, lo anterior, dentro del Expediente número 233/16-02-01-3, relativo al juicio de nulidad interpuesto por la contratista, en contra del oficio mediante el cual se determinó la rescisión administrativa del contrato de obra pública número API/GUAY/76/2014.

En consecuencia, con lo anterior, con fecha 22 de noviembre, se interpuso el recurso de revocación en contra de la suspensión definitiva concedida al actor, respecto de cada una de las fianzas reclamadas a la compañía afianzadora, así mismo, con fecha 22 de febrero del año 2017, fue contestado el recurso, por parte de la actora (Ardica Construcciones, S.A. de C.V.), y con fechas 03 y 04 de abril del año 2017 respectivamente, se emitieron las resoluciones a los recursos interpuestos, mediante el cual se viene declarando improcedente el recurso, y en consecuencia se confirma la suspensión definitiva otorgada.

Con fecha 06 de noviembre del año 2017, la Sala Regional Noreste II del Tribunal Federal de Justicia Administrativa, emitió resolución definitiva dentro del expediente número 233/16-02-01-3, determinando la nulidad de la rescisión administrativa decretada, en consecuencia con lo anterior se interpuso el Recurso de Revisión, en fecha 04 de enero del año 2018, recurso que se resolvió en fecha 12 de julio de 2018, desechándose el recurso de revisión, quedando con esto, firme la sentencia de primera instancia.

Por lo anterior, con fecha 10 de diciembre del año 2018, mediante oficio número DG/18/280, subsanado las cuestiones de forma, se emitió de nueva cuenta, la RESCISIÓN ADMINISTRATIVA DEL CONTRATO API/GUAY/76/2014, cumpliendo con esto, con lo ordenado por el Tribunal Federal de Justicia Administrativa, en su Resolución Definitiva de Primera Instancia, rescisión que fue notificada al contratista el día 18 de diciembre del año 2018.

Así mismo, con fecha 25 de marzo del año 2019, se llevó a cabo la emisión del finiquito de obra correspondiente a la rescisión notificada, resultando a cargo de la contratista un importe de \$5'058,311.24 (Cinco Millones Cincuenta y Ocho Mil Trescientos Once Pesos 24/100 Moneda Nacional), por concepto de anticipo pendiente de amortizar, así como un sobrecosto por el importe de \$4'504,027.06 (Cuatro Millones Quinientos Cuatro Mil Veintisiete Pesos 06/100 Moneda Nacional), el cual fue notificado al deudor, el día 01 de abril del año 2019.

El deudor, es decir la empresa denominada Ardica Construcciones, S.A. de C.V., interpuso demanda de nulidad, en contra de la rescisión en comento, registrándose bajo el número de expediente 446/19-02-02-3, del apéndice de la Sala Regional Noroeste II del Tribunal Federal de Justicia Administrativa, quien con fecha 02 de agosto de 2019, otorgó la suspensión definitiva, a fin de que se mantengan las cosas en el estado que se encuentran y no se ejecutó el cobro de las fianzas de anticipo y de cumplimiento correspondientes.

CUENTA PÚBLICA 2019

En cuanto a las posibilidades de recuperación, se estima una probabilidad de ocurrencia alta, lo anterior, en virtud de que se cuenta con las fianzas necesarias para garantizar el cobro, en caso de negativa por parte del deudor, esto una vez que se dicte sentencia favorable a los intereses de la entidad, y se deje insubsistente la medida precautoria dictada (suspensión definitiva).

2. Juicio Ordinario Mercantil: con fecha 31 de Julio del año 2019, el Juzgado Décimo Primero de Distrito, con residencia en Hermosillo, Sonora, tuvo por radicada la Demanda interpuesta por la empresa denominada Productos Agrícolas AOASS, S. de R. L. de C.V., quien en la vía Ordinaria Mercantil, demanda de esta API Guaymas, prestaciones por un importe de US\$125,440.00 (Ciento Veinticinco Mil Cuatrocientos Cuarenta Dólares 00/100 US), más accesorios legales, juicio tal que se encuentra en su etapa de instrucción, con expectativas favorables a la entidad.

3. Deuda a cargo de Grupo Vejar, por el importe de \$7'142,849.32 (Siete Millones Ciento Cuarenta y Dos Mil Ochocientos Cuarenta y Nueve Pesos 32/100 Moneda Nacional), por concepto de servicios solicitados y no cubiertos, en los años 2014, 2015, 2016 y 2017.

Sobre esta cuenta por cobrar, se gestionó la cobranza extrajudicial de cobro, habiendo logrado la recuperación parcial de la misma, en cuanto a los importes pendientes de recuperar, se continuó con la gestión extrajudicial, sin que resultados favorables, por lo que en breve se procederá con la etapa judicial de la cobranza.

4. Deuda a cargo de ADN Energía, S. de R.L. de C.V., por el importe de \$67,601.91 (Sesenta y Siete Mil Seiscientos Un Pesos 91/100 Moneda Nacional), por concepto de servicios solicitados y no cubiertos, en el ejercicio 2016, sobre esta cuenta por cobrar, se encuentra en etapa de cobranza extrajudicial, sin que al momento se hubieran obtenido resultados positivos, por lo que se analiza la posibilidad de continuar con la etapa judicial de cobro.

5. Deuda a cargo de BL2 Grupo Minero, S. de R.L. de C.V., por el importe de \$37,534.36 (Treinta y Siete Mil Quinientos Treinta y Cuatro Pesos 36/100 Moneda Nacional), por concepto de servicios solicitados y no cubiertos, en los ejercicios 2015 y 2019, sobre esta cuenta por cobrar, se encuentra en etapa de cobranza extrajudicial, sin que al momento se hubieran obtenido resultados positivos, por lo que se analiza la posibilidad de continuar con la etapa judicial de cobro.

6. Deuda a cargo de Granja Sierra Oscura, S.A. de C.V., por el importe de \$45,231.33 (Cuarenta y Cinco Mil Doscientos Treinta y Un Pesos 33/100 Moneda Nacional), por concepto de servicios solicitados y no cubiertos, en el ejercicio 2016, sobre esta cuenta por cobrar, se encuentra en etapa de cobranza extrajudicial, sin que al momento se hubieran obtenido resultados positivos, por lo que se analiza la posibilidad de continuar con la etapa judicial de cobro.

7. Deuda a cargo de Metalúrgica de Cobre, S.A. de C.V., por el importe de \$119,133.16 (Ciento Diecinueve Mil Ciento Treinta y Tres Pesos 16/100 Moneda Nacional), por concepto de servicios solicitados y no cubiertos, en el ejercicio 2017, sobre esta cuenta por cobrar, se encuentra en etapa

CUENTA PÚBLICA 2019

de cobranza extrajudicial, sin que al momento se hubieran obtenido resultados positivos, por lo que se analiza la posibilidad de continuar con la etapa judicial de cobro.

8. Deuda a cargo de Portadores del Noroeste, S.A. de C.V., por el importe de \$39,952.43 (Treinta y Nueve Mil Novecientos Cincuenta y Dos Pesos 43/100 Moneda Nacional), por concepto de servicios solicitados y no cubiertos, en el ejercicio 2015, sobre esta cuenta por cobrar, se encuentra en etapa de cobranza extrajudicial, sin que al momento se hubieran obtenido resultados positivos, por lo que se analiza la posibilidad de continuar con la etapa judicial de cobro.

9. Deuda a cargo de Tiba México, S.A. de C.V., por el importe de \$6,323.58 (Seis Mil Trescientos Veintitrés Pesos 58/100 Moneda Nacional), por concepto de servicios solicitados y no cubiertos, en el ejercicio 2015, sobre esta cuenta por cobrar, se encuentra en etapa de cobranza extrajudicial, sin que al momento se hubieran obtenido resultados positivos, por lo que se analiza la posibilidad de continuar con la etapa judicial de cobro.

Estas notas son parte integrante de los estados financieros al 31 de diciembre de 2019.

“Bajo protesta de decir verdad declaramos que los estados financieros y sus notas, son razonablemente correctos y son responsabilidad del emisor”.

M.C. Victor Abraham Larios Velázquez.

Director General

C.P. Raul Bustamante Burruel.

Gerente de Administración y Finanzas

**Administración Portuaria Integral de
Guaymas, S.A. de C.V.**
*Estados e Información Financiera Presupuestaria
al 31 de diciembre de 2019*

**ADMINISTRACIÓN PORTUARIA INTEGRAL DE
GUAYMAS, S.A. DE C.V.
ESTADOS E INFORMACIÓN FINANCIERA PRESUPUESTARIA
AL 31 DE DICIEMBRE DE 2019**

ADMINISTRACIÓN PORTUARIA INTEGRAL DE GUAYMAS, S.A. DE C.V.

CONTENIDO

Informe de los Auditores Independientes

ESTADOS E INFORMACIÓN FINANCIERA PRESUPUESTARIA:

Estado Analítico de Ingresos

Ingresos de Flujo de Efectivo

Egresos de Flujo de Efectivo

Estado Analítico del Ejercicio del Presupuesto de Egresos en Clasificación Administrativa

Estado Analítico del Ejercicio del Presupuesto de Egresos en Clasificación Económica

Estado Analítico del Ejercicio del Presupuesto de Egresos por Objeto del Gasto

Estado Analítico del Ejercicio del Presupuesto de Egresos en Clasificación Funcional Programática

Conciliación Contable Presupuestaria:

- Conciliación entre los ingresos presupuestarios y contables
- Conciliación entre los egresos presupuestarios y los gastos contables

Notas a los Estados Presupuestales



RSM México

Misión de Altar No. 37, esq. con
Blvd. Gilberto Escobosa Gámez
Col. El Bachoco
83148 Hermosillo Son.

T +52 (662) 211 0468

T +52 (662) 211 0068

www.rsmmx.mx

INFORME DE AUDITORÍA EMITIDO POR EL AUDITOR INDEPENDIENTE

**A la Secretaría de la Función Pública
A los Accionistas y al Consejo de Administración Portuaria Integral
de Guaymas, S.A. de C.V.**

Opinión

Hemos auditado los estados e información financiera presupuestaria de la Entidad Gubernamental la **Administración Portuaria Integral de Guaymas, S.A. de C.V.** (la Entidad), correspondientes al ejercicio presupuestario comprendido del 1 de enero al 31 de diciembre de 2019, que comprenden los estados analítico de ingresos; de ingresos de flujo de efectivo; de egresos de flujo de efectivo; analítico del presupuesto de egresos en clasificación administrativa; analítico del ejercicio del presupuesto de egresos en clasificación económica y por objeto del gasto; analítico del ejercicio del presupuesto de egresos en clasificación funcional programática, así como las notas explicativas a los estados e información financiera presupuestaria que incluyen un resumen de las políticas presupuestarias significativas.

En nuestra opinión, los estados e información presupuestaria adjuntos de la Entidad Gubernamental **Administración Portuaria Integral de Guaymas, S.A. de C.V.**, mencionados en el párrafo anterior, están preparados, en todos los aspectos materiales, de conformidad con las disposiciones establecidas en la Ley General de Contabilidad Gubernamental y en la Ley Federal de Presupuesto y Responsabilidad Hacendaria y su Reglamento.

Fundamento de la opinión

Hemos llevado a cabo nuestras auditorías de conformidad con las Normas Internacionales de Auditoría. Nuestras responsabilidades, de acuerdo con estas normas, se describen con más detalle en la sección “Responsabilidades del auditor para la auditoría de los estados e información financiera presupuestaria” de nuestro informe. Somos independientes de la Entidad de conformidad con el

Código de Ética Profesional de Instituto Mexicano de Contadores Públicos, A.C., junto con los requerimientos de ética que son aplicables a nuestras auditorías de los estados financieros presupuestarios en México, y hemos cumplido con las demás responsabilidades de ética de conformidad con esos requerimientos y con el Código de Ética Profesional. Consideramos que la evidencia de auditoría que hemos obtenido proporciona una base suficiente y adecuada para nuestra opinión.

Párrafo de énfasis base de preparación y utilización de este informe

Los estados e información financiera presupuestaria adjuntos, fueron preparados para cumplir con los requerimientos normativos gubernamentales a que está sujeta la Entidad y para ser integrados en el Reporte de la Cuenta de Pública Federal, los cuales están presentados en los formatos que para tal efecto fueron establecidos por la Unidad de Contabilidad Gubernamental de la Secretaría de Hacienda; consecuentemente, éstos pueden no ser apropiados para otra finalidad. Nuestra opinión no se modifica por esta cuestión.

Otra cuestión

La administración de la Entidad Gubernamental ha preparado un juego de estados financieros al y por el año terminado el 31 de diciembre de 2019 de conformidad con las disposiciones en materia de información financiera que están establecidas en la Ley General de Contabilidad Gubernamental, sobre los cuales emitimos una opinión favorable, con fecha 13 de marzo de 2020, conforme a las Normas Internacionales de Auditoría.

Responsabilidades de la administración y de los encargados del gobierno de la Entidad sobre los estados e información financiera presupuestaria

La administración es responsable de la preparación de los estados e información financiera presupuestaria adjuntos de conformidad con las disposiciones establecidas en la Ley General de Contabilidad Gubernamental y en la Ley Federal de Presupuesto y Responsabilidad Hacendaria y su Reglamento, y del control interno que la administración consideró necesario para permitir la preparación de los estados e información financiera presupuestaria libre de incorrección material debida a fraude o error.

Los encargados del gobierno de la Entidad son responsables de la supervisión del proceso de información financiera de la Entidad.

Responsabilidades del auditor sobre la auditoría de los estados e información financiera presupuestaria


Nuestros objetivos son obtener una seguridad razonable sobre de que los estados financieros, en su conjunto, se encuentran libres de incorrección material, debido a fraude o error, y emitir un informe de auditoría que contiene nuestra opinión. Seguridad razonable es un alto nivel de seguridad, pero no

es una garantía, de que una auditoría realizada de conformidad con las Normas Internacionales de Auditoría siempre detecte una incorrección material cuando existe. Las incorrecciones pueden deberse a fraude o error y son consideradas materiales si individualmente, o en su conjunto, puede preverse razonablemente que influyan en las decisiones económicas que los usuarios hacen basándose en los estados financieros.

Como parte de una auditoría de conformidad con las Normas Internacionales de Auditoría, aplicamos nuestro juicio profesional y mantenemos una actitud de escepticismo profesional durante toda la auditoría. También:

- Identificamos y evaluamos los riesgos de incorrección material en los estados financieros, debida a fraude o error, diseñamos y aplicamos los procedimientos de auditoría para responder a esos riesgos y obtener evidencia de auditoría suficiente y apropiada para obtener una base para nuestra opinión. El riesgo de no detectar una incorrección material debida a fraude es mayor que en el caso de una incorrección material, ya que el fraude puede implicar colusión, falsificación, manifestaciones intencionalmente erróneas, omisiones intencionales o la anulación del control interno.
- Obtenemos conocimiento del control interno importante para la auditoría con el fin de diseñar los procedimientos de auditoría que consideramos adecuados en las circunstancias, y no con la finalidad de expresar una opinión sobre la eficacia del control interno de la Entidad.
- Evaluamos lo apropiado de las políticas contables utilizadas y la razonabilidad de las estimaciones contables, así como las revelaciones hechas por la administración de la Entidad.

Nos comunicamos con los responsables del gobierno de la Entidad en relación, entre otras cuestiones, con el alcance planeado y el momento de realización de la auditoría y los hallazgos importantes de la auditoría, así como cualquier deficiencia significativa en el control interno que identificamos durante nuestra auditoría.



C.P.C. Raymundo Raúl Velarde Miller
RSM México Bogarín, S.C.
Hermosillo, Sonora, Méx.
13 de marzo de 2020


Cuenta Pública 2019

CUENTA PÚBLICA 2019
ESTADO ANALÍTICO DE INGRESOS
J2Z ADMINISTRACIÓN PORTUARIA INTEGRAL DE GUAYMAS, S.A. DE C.V.
(PESOS)

Rubro De Ingresos	INGRESO					DIFERENCIA
	ESTIMADO	AMPLIACIONES Y REDUCCIONES	MODIFICADO	DEVENGADO	RECAUDADO	
	(1)	(2)	(3 = 1 + 2)	(4)	(5)	
Impuestos	0	0	0	0	0	0
Cuotas Y Aportaciones De Seguridad Social	0	0	0	0	0	0
Contribuciones De Mejoras	0	0	0	0	0	0
Derechos	0	0	0	0	0	0
Productos	0	0	0	0	0	0
Aprovechamientos	0	0	0	0	0	0
Ingresos Por Venta De Bienes, Prestación De Servicios Y Otros Ingresos	417,832,461	0	417,832,461	206,139,855	421,994,742	4,162,281
Participaciones, Aportaciones, Convenios, Incentivos Derivados De La Colaboración Fiscal Y Fondos Distintos De Aportaciones	0	0	0	0	0	0
Transferencias, Asignaciones, Subsidios Y Subvenciones, Y Pensiones Y Jubilaciones	0	0	0	0	0	0
Ingresos Derivados De Financiamientos	25,157,988	0	25,157,988	42,158,147	83,466,836	58,308,848
Total^{1/}	442,990,449	0	442,990,449	248,298,002	505,461,578	62,471,129
Ingresos Excedentes						62,471,129

Estado Analítico De Ingresos Por Fuente De Financiamiento	INGRESO					DIFERENCIA
	ESTIMADO	AMPLIACIONES Y REDUCCIONES	MODIFICADO	DEVENGADO	RECAUDADO	
	(1)	(2)	(3 = 1 + 2)	(4)	(5)	
Ingresos Del Poder Ejecutivo Federal O Estatal Y De Los Municipios	0	0	0	0	0	0
Impuestos	0	0	0	0	0	0
Cuotas Y Aportaciones De Seguridad Social	0	0	0	0	0	0
Contribuciones De Mejoras	0	0	0	0	0	0
Derechos	0	0	0	0	0	0
Productos	0	0	0	0	0	0
Aprovechamientos	0	0	0	0	0	0
Participaciones, Aportaciones, Convenios, Incentivos Derivados De La Colaboración Fiscal Y Fondos Distintos De Aportaciones	0	0	0	0	0	0
Transferencias, Asignaciones, Subsidios Y Subvenciones, Y Pensiones Y Jubilaciones	0	0	0	0	0	0
Ingresos De Los Entes Públicos De Los Poderes Legislativo Y Judicial, De Los Organos Autónomos Y Del Sector Paraestatal O Paramunicipal, Así Como De Las Empresas Productivas Del Estado	417,832,461	0	417,832,461	206,139,855	421,994,742	4,162,281
Cuotas Y Aportaciones De Seguridad Social	0	0	0	0	0	0
Productos	0	0	0	0	0	0
Ingresos Por Ventas De Bienes, Prestación De Servicios Y Otros Ingresos	417,832,461	0	417,832,461	206,139,855	421,994,742	4,162,281
Transferencias, Asignaciones, Subsidios Y Subvenciones, Y Pensiones Y Jubilaciones	0	0	0	0	0	0
Ingresos Derivados De Financiamiento	25,157,988	0	25,157,988	42,158,147	83,466,836	58,308,848
Ingresos Derivados De Financiamientos	25,157,988	0	25,157,988	42,158,147	83,466,836	58,308,848
Total^{1/}	442,990,449	0	442,990,449	248,298,002	505,461,578	62,471,129
Ingresos Excedentes						62,471,129

^{1/} Las sumas parciales y total pueden no coincidir debido al redondeo.
Fuente: El ente público.

CUENTA PÚBLICA 2019
INGRESOS DE FLUJO DE EFECTIVO
PRODUCTORAS DE BIENES Y SERVICIOS
09 COMUNICACIONES Y TRANSPORTES
J2Z ADMINISTRACIÓN PORTUARIA INTEGRAL DE GUAYMAS, S.A. DE C.V.
(PESOS)


Concepto	ESTIMADO	MODIFICADO	RECAUDADO
TOTAL DE RECURSOS^{1/}	537,833,440	532,129,999	594,601,128
DISPONIBILIDAD INICIAL	94,842,991	89,139,550	89,139,550
CORRIENTES Y DE CAPITAL	442,990,449	442,990,449	505,461,578
VENTA DE BIENES	0	0	0
INTERNAS	0	0	0
EXTERNAS	0	0	0
VENTA DE SERVICIOS	417,832,461	417,832,461	421,994,742
INTERNAS	417,832,461	417,832,461	421,994,742
EXTERNAS	0	0	0
INGRESOS DIVERSOS	25,157,988	25,157,988	83,466,836
INGRESOS DE FIDEICOMISOS PÚBLICOS	0	0	36,094,809
PRODUCTOS FINANCIEROS	2,500,000	2,500,000	47,372,027
OTROS	22,657,988	22,657,988	0
VENTA DE INVERSIONES	0	0	0
RECUPERACIÓN DE ACTIVOS FÍSICOS	0	0	0
RECUPERACIÓN DE ACTIVOS FINANCIEROS	0	0	0
INGRESOS POR OPERACIONES AJENAS	0	0	0
POR CUENTA DE TERCEROS	0	0	0
POR EROGACIONES RECUPERABLES	0	0	0
SUBSIDIOS Y APOYOS FISCALES	0	0	0
SUBSIDIOS	0	0	0
CORRIENTES	0	0	0
DE CAPITAL	0	0	0
APOYOS FISCALES	0	0	0
CORRIENTES	0	0	0
SERVICIOS PERSONALES	0	0	0
OTROS	0	0	0
INVERSIÓN FÍSICA	0	0	0
INTERESES, COMISIONES Y GASTOS DE LA DEUDA	0	0	0
INVERSIÓN FINANCIERA	0	0	0
AMORTIZACIÓN DE PASIVOS	0	0	0
SUMA DE INGRESOS DEL AÑO	442,990,449	442,990,449	505,461,578
ENDEUDAMIENTO (O DESENUDAMIENTO) NETO	0	0	0
INTERNO	0	0	0
EXTERNO	0	0	0

1/ Las sumas parciales y total pueden no coincidir debido al redondeo.

Fuente: Estimado y Modificado, sistemas globalizadores de la Secretaría de Hacienda y Crédito Público; Recaudado, el ente público.



M.C. Víctor Abraham Larios Velazquez
Director General



C.P. Raúl Bustamante Burruel
Gerente de Administración y Finanzas

CUENTA PÚBLICA 2019
EGRESOS DE FLUJO DE EFECTIVO
PRODUCTORAS DE BIENES Y SERVICIOS
09 COMUNICACIONES Y TRANSPORTES
J2Z ADMINISTRACIÓN PORTUARIA INTEGRAL DE GUAYMAS, S.A. DE C.V.
(PESOS)


Concepto	APROBADO	MODIFICADO	PAGADO
TOTAL DE RECURSOS^{1/}	537,833,440	532,129,999	594,601,128
GASTO CORRIENTE	442,990,449	397,453,257	389,039,329
SERVICIOS PERSONALES	54,567,984	44,210,494	36,234,011
DE OPERACIÓN	382,305,326	349,855,624	349,419,842
SUBSIDIOS	0	0	0
OTRAS EROGACIONES	6,117,139	3,387,139	3,385,476
PENSIONES Y JUBILACIONES	0	0	0
INVERSIÓN FÍSICA	0	35,179,702	35,179,702
BIENES MUEBLES E INMUEBLES	0	0	0
OBRA PÚBLICA	0	35,179,702	35,179,702
SUBSIDIOS	0	0	0
OTRAS EROGACIONES	0	0	0
INVERSIÓN FINANCIERA	0	0	0
COSTO FINANCIERO	0	0	0
INTERESES, COMISIONES Y GASTOS DE LA DEUDA	0	0	0
INTERNOS	0	0	0
EXTERNOS	0	0	0
EGRESOS POR OPERACIONES AJENAS	0	0	70,438,228
POR CUENTA DE TERCEROS	0	0	50,172,468
EROGACIONES RECUPERABLES	0	0	20,265,760
SUMA DE EGRESOS DEL AÑO	442,990,449	432,632,959	494,657,259
ENTEROS A TESORERÍA DE LA FEDERACIÓN	0	0	0
ORDINARIOS	0	0	0
EXTRAORDINARIOS	0	0	0
DISPONIBILIDAD FINAL	94,842,991	99,497,040	99,943,869
DIFERENCIAS CAMBIARIAS, AJUSTES CONTABLES Y OPERACIONES EN TRÁNSITO	0	0	0

1/ Las sumas parciales y total pueden no coincidir debido al redondeo.

Fuente: Presupuesto Aprobado y Modificado, sistemas globalizadores de la Secretaría de Hacienda y Crédito Público; Presupuesto Pagado, el ente público.



M.C. Víctor Abraham Larios Velazquez
Director General



C.P. Raúl Bustamante Burruel
Gerente de Administración y Finanzas

CUENTA PÚBLICA 2019
ESTADO ANALÍTICO DEL EJERCICIO DEL PRESUPUESTO DE EGRESOS EN CLASIFICACIÓN ADMINISTRATIVA^{1/}
09 COMUNICACIONES Y TRANSPORTES
JZZ ADMINISTRACIÓN PORTUARIA INTEGRAL DE GUAYMAS, S.A. DE C.V.
(PESOS)


DENOMINACIÓN	APROBADO	MODIFICADO	DEVENGADO	PAGADO	ECONOMÍAS
TOTAL	442,990,449	432,632,959	332,436,108	494,657,259	100,196,851

^{1/} Las sumas parciales y total pueden no coincidir debido al redondeo.

Fuente: Presupuesto Aprobado y Modificado, sistemas globalizadores de la Secretaría de Hacienda y Crédito Público. Presupuesto Devengado y Pagado, el ente público.



M.C. Víctor Abraham Larios Velazquez
Director General



C.P. Raúl Bustamante Burruel
Gerente de Administración y Finanzas

CUENTA PÚBLICA 2019
 ESTADO ANALÍTICO DEL EJERCICIO DEL PRESUPUESTO DE EGRESOS EN CLASIFICACIÓN ADMINISTRATIVA (ARMONIZADO)^{1/}
 09 COMUNICACIONES Y TRANSPORTES
 J2Z ADMINISTRACIÓN PORTUARIA INTEGRAL DE GUAYMAS, S.A. DE C.V.
 (PESOS)

CONCEPTO	APROBADO	AMPLIACIONES / (REDUCCIONES)	MODIFICADO	DEVENGADO	PAGADO	SUBEJERCICIO ^{2/}
	1	2 = (3-1)	3	4	5	6 = (3-4)
Administración Portuaria Integral de Guaymas, S.A. de C.V.	442,990,449	-10,357,490	432,632,959	332,436,108	494,657,259	100,196,851
Total del Gasto	442,990,449	-10,357,490	432,632,959	332,436,108	494,657,259	100,196,851


1/ Las sumas parciales y total pueden no coincidir debido al redondeo.

2/ Corresponde a las Economías Presupuestarias.

Fuente: Presupuesto Aprobado y Modificado, sistemas globalizadores de la Secretaría de Hacienda y Crédito Público. Presupuesto Devengado y Pagado, el ente público.



M.C. Víctor Abraham Larios Velazquez
 Director General



C.P. Raúl Bustamante Burruel
 Gerente de Administración y Finanzas

CUENTA PÚBLICA 2019
ESTADO ANALÍTICO DEL EJERCICIO DEL PRESUPUESTO DE EGRESOS EN CLASIFICACIÓN ECONÓMICA Y POR OBJETO DEL GASTO^{1/}
09 COMUNICACIONES Y TRANSPORTES
JZZ ADMINISTRACIÓN PORTUARIA INTEGRAL DE GUAYMAS, S.A. DE C.V.
(PESOS)

CLASIFICACIÓN ECONÓMICA OBJETO DEL GASTO DENOMINACIÓN	APROBADO	MODIFICADO	DEVENGADO	PAGADO	ECONOMÍAS
TOTAL	442,990,449	432,632,959	332,436,108	494,657,259	100,196,851
Gasto Corriente	442,990,449	397,453,257	297,256,406	439,211,797	100,196,851
Servicios Personales	54,567,984	44,210,494	36,602,102	36,234,011	7,608,392
1000 Servicios personales	54,567,984	44,210,494	36,602,102	36,234,011	7,608,392
1100 Remuneraciones al personal de carácter permanente	9,298,071	10,193,043	10,193,042	10,193,042	1
1200 Remuneraciones al personal de carácter transitorio	31,191,127	11,051,142	3,074,673	4,898,620	7,976,469
1300 Remuneraciones adicionales y especiales	2,320,761	3,694,244	3,694,240	3,694,240	4
1400 Seguridad social	4,549,843	7,712,337	8,080,423	6,665,181	-368,086
1500 Otras prestaciones sociales y económicas	6,447,915	11,559,728	11,559,724	10,782,928	4
1600 Previsiones	760,267				
Gasto De Operación	382,305,326	349,855,624	257,268,828	349,419,842	92,586,796
2000 Materiales y suministros	18,139,688	67,740,688	67,740,325	67,740,325	363
2100 Materiales de administración, emisión de documentos y artículos oficiales	1,710,773	1,710,773	1,236,060	1,236,061	474,713
2200 Alimentos y utensilios	579,176	579,176	417,319	417,320	161,857
2400 Materiales y artículos de construcción y de reparación	6,880,043	56,481,043	58,028,100	58,028,338	-1,547,057
2500 Productos químicos, farmacéuticos y de laboratorio	635,442	635,442	230,381	230,381	405,061
2600 Combustibles, lubricantes y aditivos	2,426,632	2,426,632	986,862	986,862	1,439,770
2700 Vestuario, blancos, prendas de protección y artículos deportivos	3,041,839	3,041,839	6,298,169	6,298,169	-3,256,330
2900 Herramientas, refacciones y accesorios menores	2,865,783	2,865,783	543,434	543,194	2,322,349
3000 Servicios generales	364,165,638	282,114,936	189,528,503	281,679,517	92,586,433
3100 Servicios básicos	12,826,351	10,826,351	8,528,491	8,528,491	2,297,860
3200 Servicios de arrendamiento	30,985,151	19,785,151	20,264,027	19,163,825	-478,876
3300 Servicios profesionales, científicos, técnicos y otros servicios	35,820,854	31,920,854	32,530,822	31,535,351	-609,968
3400 Servicios financieros, bancarios y comerciales	43,693,797	21,943,797	20,229,702	21,744,632	1,714,095
3500 Servicios de instalación, reparación, mantenimiento y conservación	189,829,139	169,700,467	76,935,211	176,086,639	92,765,256
3600 Servicios de comunicación social y publicidad	3,572,030				
3700 Servicios de traslado y viáticos	2,711,919	2,711,919	1,566,563	1,566,563	1,145,356
3800 Servicios oficiales	2,565,828	2,565,828	809,550	809,550	1,756,278


3900 Otros servicios generales	42,160,569	22,660,569	28,664,137	22,244,466	-6,003,568
Otros De Corriente	6,117,139	3,387,139	3,385,476	53,557,944	1,663
3000 Servicios generales	6,117,139	3,387,139	3,385,476	53,557,944	1,663
3900 Otros servicios generales	6,117,139	3,387,139	3,385,476	53,557,944	1,663
Pensiones Y Jubilaciones					
Gasto De Inversión		35,179,702	35,179,702	55,445,462	
Inversión Física		35,179,702	35,179,702	35,179,702	
6000 Inversión pública		35,179,702	35,179,702	35,179,702	
6200 Obra pública en bienes propios		35,179,702	35,179,702	35,179,702	
Otros De Inversión				20,265,760	
3000 Servicios generales				20,265,760	
3900 Otros servicios generales				20,265,760	

1/ Las sumas parciales y total pueden no coincidir debido al redondeo.

Fuente: Presupuesto Aprobado y Modificado, sistemas globalizadores de la Secretaría de Hacienda y Crédito Público. Presupuesto Devengado y Pagado, el ente público.



M.C. Víctor Abraham Larios Velazquez
Director General



C.P. Raúl Bustamante Burruel
Gerente de Administración y Finanzas

CUENTA PÚBLICA 2019
 ESTADO ANALÍTICO DEL EJERCICIO DEL PRESUPUESTO DE EGRESOS EN CLASIFICACIÓN ECONÓMICA (ARMONIZADO)^{1/}
 09 COMUNICACIONES Y TRANSPORTES
 J2Z ADMINISTRACIÓN PORTUARIA INTEGRAL DE GUAYMAS, S.A. DE C.V.
 (PESOS)

CONCEPTO	APROBADO	AMPLIACIONES / (REDUCCIONES)	MODIFICADO	DEVENGADO	PAGADO	SUBEJERCICIO ^{2/}
	1	2 = (3-1)	3	4	5	6 = (3-4)
Gasto Corriente	442,990,449	-45,537,192	397,453,257	297,256,406	439,211,797	100,196,851
Gasto De Capital		35,179,702	35,179,702	35,179,702	55,445,462	
Total del Gasto	442,990,449	-10,357,490	432,632,959	332,436,108	494,657,259	100,196,851


1/ Las sumas parciales y total pueden no coincidir debido al redondeo.

2/ Corresponde a las Economías Presupuestarias.

Fuente: Presupuesto Aprobado y Modificado, sistemas globalizadores de la Secretaría de Hacienda y Crédito Público. Presupuesto Devengado y Pagado, el ente público.



M.C. Víctor Abraham Larios Velazquez
 Director General



C.P. Raúl Bustamante Burruel
 Gerente de Administración y Finanzas


CUENTA PÚBLICA 2019
ESTADO ANALÍTICO DEL EJERCICIO DEL PRESUPUESTO DE EGRESOS EN CLASIFICACIÓN POR OBJETO DEL GASTO (ARMONIZADO)^{1/}
09 COMUNICACIONES Y TRANSPORTES
JZZ ADMINISTRACIÓN PORTUARIA INTEGRAL DE GUAYMAS, S.A. DE C.V.
(PESOS)


CONCEPTO	APROBADO	AMPLIACIONES / (REDUCCIONES)	MODIFICADO	DEVENGADO	PAGADO	SUB EJERCICIO ^{2/}
	1	2 = (3-1)	3	4	5	6 = (3-4)
Servicios personales	54,567,984	-10,357,490	44,210,494	36,602,102	36,234,011	7,608,392
Remuneraciones al personal de carácter permanente	9,298,071	894,972	10,193,043	10,193,042	10,193,042	1
Remuneraciones al personal de carácter transitorio	31,191,127	-20,139,985	11,051,142	3,074,673	4,898,620	7,976,469
Remuneraciones adicionales y especiales	2,320,761	1,373,483	3,694,244	3,694,240	3,694,240	4
Seguridad social	4,549,843	3,162,494	7,712,337	8,080,423	6,665,181	-368,086
Otras prestaciones sociales y económicas	6,447,915	5,111,813	11,559,728	11,559,724	10,782,928	4
Previsiones	760,267	-760,267				
Materiales y suministros	18,139,688	49,601,000	67,740,688	67,740,325	67,740,325	363
Materiales de administración, emisión de documentos y artículos oficiales	1,710,773		1,710,773	1,236,060	1,236,061	474,713
Alimentos y utensilios	579,176		579,176	417,319	417,320	161,857
Materiales y artículos de construcción y de reparación	6,880,043	49,601,000	56,481,043	58,028,100	58,028,338	-1,547,057
Productos químicos, farmacéuticos y de laboratorio	635,442		635,442	230,381	230,381	405,061
Combustibles, lubricantes y aditivos	2,426,632		2,426,632	986,862	986,862	1,439,770
Vestuario, blancos, prendas de protección y artículos deportivos	3,041,839		3,041,839	6,298,169	6,298,169	-3,256,330
Herramientas, refacciones y accesorios menores	2,865,783		2,865,783	543,434	543,194	2,322,349
Servicios generales	370,282,777	-84,780,702	285,502,075	192,913,979	355,503,221	92,588,096
Servicios básicos	12,826,351	-2,000,000	10,826,351	8,528,491	8,528,491	2,297,860
Servicios de arrendamiento	30,985,151	-11,200,000	19,785,151	20,264,027	19,163,825	-478,876
Servicios profesionales, científicos, técnicos y otros servicios	35,820,854	-3,900,000	31,920,854	32,530,822	31,535,351	-609,968
Servicios financieros, bancarios y comerciales	43,693,797	-21,750,000	21,943,797	20,229,702	21,744,632	1,714,095
Servicios de instalación, reparación, mantenimiento y conservación	189,829,139	-20,128,672	169,700,467	76,935,211	176,086,639	92,765,256
Servicios de comunicación social y publicidad	3,572,030	-3,572,030				
Servicios de traslado y viáticos	2,711,919		2,711,919	1,566,563	1,566,563	1,145,356
Servicios oficiales	2,565,828		2,565,828	809,550	809,550	1,756,278
Otros servicios generales	48,277,708	-22,230,000	26,047,708	32,049,613	96,068,170	-6,001,905
Inversión pública		35,179,702	35,179,702	35,179,702	35,179,702	
Obra pública en bienes propios		35,179,702	35,179,702	35,179,702	35,179,702	
Total del Gasto	442,990,449	-10,357,490	432,632,959	332,436,108	494,657,259	100,196,851

1/ Las sumas parciales y total pueden no coincidir debido al redondeo.

2/ Corresponde a las Economías Presupuestarias.

Fuente: Presupuesto Aprobado y Modificado, sistemas globalizadores de la Secretaría de Hacienda y Crédito Público. Presupuesto Devengado y Pagado, el ente público.


M.C. Víctor Abraham Larios Velazquez
Director General


C.P. Raúl Bustamante Burruel
Gerente de Administración y Finanzas

CUENTA PÚBLICA 2019
ESTADO ANALÍTICO DEL EJERCICIO DEL PRESUPUESTO DE EGRESOS EN CLASIFICACIÓN FUNCIONAL-PROGRAMÁTICA^{1/}
09 COMUNICACIONES Y TRANSPORTES
J2Z ADMINISTRACIÓN PORTUARIA INTEGRAL DE GUAYMAS, S.A. DE C.V.
(PESOS)

CATEGORÍAS PROGRAMÁTICAS						DENOMINACIÓN	GASTO CORRIENTE					PENSIONES Y JUBILACIONES	GASTO DE INVERSIÓN				TOTAL		
FI	FN	SF	AI	PP	UR		SERVICIOS PERSONALES	GASTO DE OPERACIÓN	SUBSIDIOS	OTROS DE CORRIENTE	SUMA		INVERSIÓN FÍSICA	SUBSIDIOS	OTROS DE INVERSIÓN	SUMA	TOTAL	ESTRUCTURA PORCENTUAL	
																CORRIENTE	PENSIONES Y JUBILACIONES	INVERSIÓN	
						TOTAL APROBADO	54,567,984	382,305,326		6,117,139	442,990,449				442,990,449	100.0			
						TOTAL MODIFICADO	44,210,494	348,855,624		3,387,139	397,453,257		35,179,702		35,179,702	432,632,959	91.9	8.1	
						TOTAL DEVENGADO	36,602,102	257,268,828		3,385,476	297,256,406		35,179,702		35,179,702	332,436,108	89.4	10.6	
						TOTAL PAGADO	36,234,011	349,419,842		53,557,944	439,211,797		35,179,702	20,265,760	55,445,462	494,657,259	88.8	11.2	
						Porcentaje Pag/Aprob	66.4	91.4		-0	99.1					111.7			
						Porcentaje Pag/Modif	82.0	99.9		-0	110.5	100.0		157.6		114.3			
1						Gobierno													
1						Aprobado	1,715,554	1,161,176		632,842	3,509,572				3,509,572	100.0			
1						Modificado	2,594,086	1,161,176		632,842	4,388,104				4,388,104	100.0			
1						Devengado	2,606,693	675,237		231,196	3,513,126				3,513,126	100.0			
1						Pagado	2,594,082	688,593		231,196	3,513,871				3,513,871	100.0			
1						Porcentaje Pag/Aprob	151.2	59.3		36.5	100.1				100.1				
1						Porcentaje Pag/Modif	100.0	59.3		36.5	80.1				80.1				
1	3					Coordinación de la Política de Gobierno													
1	3					Aprobado	1,715,554	1,161,176		632,842	3,509,572				3,509,572	100.0			
1	3					Modificado	2,594,086	1,161,176		632,842	4,388,104				4,388,104	100.0			
1	3					Devengado	2,606,693	675,237		231,196	3,513,126				3,513,126	100.0			
1	3					Pagado	2,594,082	688,593		231,196	3,513,871				3,513,871	100.0			
1	3					Porcentaje Pag/Aprob	151.2	59.3		36.5	100.1				100.1				
1	3					Porcentaje Pag/Modif	100.0	59.3		36.5	80.1				80.1				
1	3	04				Función Pública													
1	3	04				Aprobado	1,715,554	1,161,176		632,842	3,509,572				3,509,572	100.0			
1	3	04				Modificado	2,594,086	1,161,176		632,842	4,388,104				4,388,104	100.0			
1	3	04				Devengado	2,606,693	675,237		231,196	3,513,126				3,513,126	100.0			
1	3	04				Pagado	2,594,082	688,593		231,196	3,513,871				3,513,871	100.0			
1	3	04				Porcentaje Pag/Aprob	151.2	59.3		36.5	100.1				100.1				
1	3	04				Porcentaje Pag/Modif	100.0	59.3		36.5	80.1				80.1				
1	3	04	001			Función pública y buen gobierno													
1	3	04	001			Aprobado	1,715,554	1,161,176		632,842	3,509,572				3,509,572	100.0			
1	3	04	001			Modificado	2,594,086	1,161,176		632,842	4,388,104				4,388,104	100.0			
1	3	04	001			Devengado	2,606,693	675,237		231,196	3,513,126				3,513,126	100.0			
1	3	04	001			Pagado	2,594,082	688,593		231,196	3,513,871				3,513,871	100.0			
1	3	04	001			Porcentaje Pag/Aprob	151.2	59.3		36.5	100.1				100.1				
1	3	04	001			Porcentaje Pag/Modif	100.0	59.3		36.5	80.1				80.1				
1	3	04	001	0001		Actividades de apoyo a la función pública y buen gobierno													
1	3	04	001	0001		Aprobado	1,715,554	1,161,176		632,842	3,509,572				3,509,572	100.0			
1	3	04	001	0001		Modificado	2,594,086	1,161,176		632,842	4,388,104				4,388,104	100.0			
1	3	04	001	0001		Devengado	2,606,693	675,237		231,196	3,513,126				3,513,126	100.0			
1	3	04	001	0001		Pagado	2,594,082	688,593		231,196	3,513,871				3,513,871	100.0			
1	3	04	001	0001		Porcentaje Pag/Aprob	151.2	59.3		36.5	100.1				100.1				
1	3	04	001	0001		Porcentaje Pag/Modif	100.0	59.3		36.5	80.1				80.1				
1	3	04	001	0001	J2Z	Administración Portuaria Integral de Guaymas, S.A. de C.V.													
1	3	04	001	0001	J2Z	Aprobado	1,715,554	1,161,176		632,842	3,509,572				3,509,572	100.0			
1	3	04	001	0001	J2Z	Modificado	2,594,086	1,161,176		632,842	4,388,104				4,388,104	100.0			
1	3	04	001	0001	J2Z	Devengado	2,606,693	675,237		231,196	3,513,126				3,513,126	100.0			
1	3	04	001	0001	J2Z	Pagado	2,594,082	688,593		231,196	3,513,871				3,513,871	100.0			
1	3	04	001	0001	J2Z	Porcentaje Pag/Aprob	151.2	59.3		36.5	100.1				100.1				
1	3	04	001	0001	J2Z	Porcentaje Pag/Modif	100.0	59.3		36.5	80.1				80.1				
3						Desarrollo Económico													
3						Aprobado	52,852,430	381,144,150		5,484,297	439,480,877				439,480,877	100.0			
3						Modificado	41,616,408	348,694,448		2,754,297	393,065,153	35,179,702		35,179,702	428,244,855	91.8		8.2	

3			Devengado	33,995,409	256,593,591	3,154,280	293,743,280		35,179,702			35,179,702	328,922,982	89.3	10.7
3			Pagado	33,639,929	348,731,249	53,326,748	435,697,926		35,179,702		20,265,760	55,445,462	491,143,388	88.7	11.3
3			Porcentaje Pag/Aprob	63.6	91.5	-0-	99.1						111.8		
3			Porcentaje Pag/Modif	80.8	100.0	-0-	110.8		100.0			157.6	114.7		
3	5		Transporte												
3	5		Aprobado	52,852,430	381,144,150	5,484,297	439,480,877						439,480,877	100.0	
3	5		Modificado	41,616,408	348,694,448	2,754,297	393,065,153		35,179,702		35,179,702		428,244,855	91.8	8.2
3	5		Devengado	33,995,409	256,593,591	3,154,280	293,743,280		35,179,702		35,179,702		328,922,982	89.3	10.7
3	5		Pagado	33,639,929	348,731,249	53,326,748	435,697,926		35,179,702		20,265,760	55,445,462	491,143,388	88.7	11.3
3	5		Porcentaje Pag/Aprob	63.6	91.5	-0-	99.1						111.8		
3	5		Porcentaje Pag/Modif	80.8	100.0	-0-	110.8		100.0			157.6	114.7		
3	5	02	Transporte por Agua y Puertos												
3	5	02	Aprobado	52,852,430	381,144,150	5,484,297	439,480,877						439,480,877	100.0	
3	5	02	Modificado	41,616,408	348,694,448	2,754,297	393,065,153		35,179,702		35,179,702		428,244,855	91.8	8.2
3	5	02	Devengado	33,995,409	256,593,591	3,154,280	293,743,280		35,179,702		35,179,702		328,922,982	89.3	10.7
3	5	02	Pagado	33,639,929	348,731,249	53,326,748	435,697,926		35,179,702		20,265,760	55,445,462	491,143,388	88.7	11.3
3	5	02	Porcentaje Pag/Aprob	63.6	91.5	-0-	99.1						111.8		
3	5	02	Porcentaje Pag/Modif	80.8	100.0	-0-	110.8		100.0			157.6	114.7		
3	5	02	002	Servicios de apoyo administrativo											
3	5	02	002	Aprobado	5,901,914	10,805,596		16,707,510					16,707,510	100.0	
3	5	02	002	Modificado	8,167,738	10,805,596		18,973,334					18,973,334	100.0	
3	5	02	002	Devengado	8,227,303	5,756,968		13,984,271					13,984,271	100.0	
3	5	02	002	Pagado	8,146,344	5,826,465	50,172,468	64,145,277			20,265,760	20,265,760	84,411,037	76.0	24.0
3	5	02	002	Porcentaje Pag/Aprob	138.0	53.9		383.9					-0-		
3	5	02	002	Porcentaje Pag/Modif	99.7	53.9		338.1					444.9		
3	5	02	002	M001	Actividades de apoyo administrativo										
3	5	02	002	M001	Aprobado	5,901,914	10,805,596		16,707,510				16,707,510	100.0	
3	5	02	002	M001	Modificado	8,167,738	10,805,596		18,973,334				18,973,334	100.0	
3	5	02	002	M001	Devengado	8,227,303	5,756,968		13,984,271				13,984,271	100.0	
3	5	02	002	M001	Pagado	8,146,344	5,826,465		13,972,809				13,972,809	100.0	
3	5	02	002	M001	Porcentaje Pag/Aprob	138.0	53.9		83.6				83.6		
3	5	02	002	M001	Porcentaje Pag/Modif	99.7	53.9		73.6				73.6		
3	5	02	002	M001	J2Z	Administración Portuaria Integral de Guaymas, S.A. de C.V.									
3	5	02	002	M001	J2Z	Aprobado	5,901,914	10,805,596		16,707,510			16,707,510	100.0	
3	5	02	002	M001	J2Z	Modificado	8,167,738	10,805,596		18,973,334			18,973,334	100.0	
3	5	02	002	M001	J2Z	Devengado	8,227,303	5,756,968		13,984,271			13,984,271	100.0	
3	5	02	002	M001	J2Z	Pagado	8,146,344	5,826,465		13,972,809			13,972,809	100.0	
3	5	02	002	M001	J2Z	Porcentaje Pag/Aprob	138.0	53.9		83.6			83.6		
3	5	02	002	M001	J2Z	Porcentaje Pag/Modif	99.7	53.9		73.6			73.6		
3	5	02	002	W001	Operaciones Ajenas										
3	5	02	002	W001	Aprobado										
3	5	02	002	W001	Modificado										
3	5	02	002	W001	Devengado										
3	5	02	002	W001	Pagado		50,172,468	50,172,468			20,265,760	20,265,760	70,438,228	71.2	28.8
3	5	02	002	W001	Porcentaje Pag/Aprob										
3	5	02	002	W001	Porcentaje Pag/Modif										
3	5	02	002	W001	J2Z	Administración Portuaria Integral de Guaymas, S.A. de C.V.									
3	5	02	002	W001	J2Z	Aprobado									
3	5	02	002	W001	J2Z	Modificado									
3	5	02	002	W001	J2Z	Devengado									
3	5	02	002	W001	J2Z	Pagado		50,172,468	50,172,468		20,265,760	20,265,760	70,438,228	71.2	28.8
3	5	02	002	W001	J2Z	Porcentaje Pag/Aprob									
3	5	02	002	W001	J2Z	Porcentaje Pag/Modif									
3	5	02	004	Puertos eficientes y competitivos											
3	5	02	004	Aprobado	46,950,516	370,338,554	5,484,297	422,773,367					422,773,367	100.0	
3	5	02	004	Modificado	33,448,670	337,888,852	2,754,297	374,091,819		35,179,702		35,179,702	409,271,521	91.4	8.6
3	5	02	004	Devengado	25,768,106	250,836,623	3,154,280	279,759,009		35,179,702		35,179,702	314,938,711	88.8	11.2
3	5	02	004	Pagado	25,493,585	342,904,784	3,154,280	371,552,649		35,179,702		35,179,702	406,732,351	91.4	8.6
3	5	02	004	Porcentaje Pag/Aprob	54.3	92.6		87.9					96.2		
3	5	02	004	Porcentaje Pag/Modif	76.2	101.5		114.5		100.0		100.0	99.4		

CUENTA PÚBLICA 2019
GASTO POR CATEGORÍA PROGRAMÁTICA^{VI}
09 COMUNICACIONES Y TRANSPORTES
J2Z ADMINISTRACIÓN PORTUARIA INTEGRAL DE GUAYMAS, S.A. DE C.V.
(PESOS)

PROGRAMA PRESUPUESTARIO				DENOMINACIÓN	GASTO CORRIENTE					PENSIONES Y JUBILACIONES	GASTO DE INVERSIÓN				TOTAL			
TIPO	GRUPO	MODALIDAD	PROGRAMA		SERVICIOS PERSONALES	GASTO DE OPERACIÓN	SUBSIDIOS	OTROS DE CORRIENTE	SUMA		INVERSIÓN FÍSICA	SUBSIDIOS	OTROS DE INVERSIÓN	SUMA	TOTAL	ESTRUCTURA PORCENTUAL		
																CORRIENTE	PENSIONES Y JUBILACIONES	INVERSIÓN
				Programas Federales														
				TOTAL APROBADO	54,567,984	382,305,326		6,117,139	442,990,449					442,990,449	100.0			
				TOTAL MODIFICADO	44,210,494	349,855,624		3,387,139	397,453,257			35,179,702	35,179,702	432,632,959	91.9			8.1
				TOTAL DEVENGADO	36,602,102	257,268,828		3,385,476	297,256,406			35,179,702	35,179,702	332,436,108	89.4			10.6
				TOTAL PAGADO	36,234,011	349,419,842		53,557,944	439,211,797			35,179,702		494,657,259	88.8			11.2
				Porcentaje Pag/Aprob	66.4	91.4		-0-	99.1					111.7				
				Porcentaje Pag/Modif	82.0	99.9		-0-	110.5		100.0		157.6	114.3				
1	2			Desempeño de las Funciones														
1	2			Aprobado	46,950,516	370,338,554		5,484,297	422,773,367					422,773,367	100.0			
1	2			Modificado	33,448,670	337,888,852		2,754,297	374,091,819			35,179,702	35,179,702	409,271,521	91.4			8.6
1	2			Devengado	25,768,106	250,836,623		3,154,280	279,759,009			35,179,702	35,179,702	314,938,711	88.8			11.2
1	2			Pagado	25,493,585	342,904,784		3,154,280	371,552,649			35,179,702	35,179,702	406,732,351	91.4			8.6
1	2			Porcentaje Pag/Aprob	54.3	92.6		57.5	87.9					96.2				
1	2			Porcentaje Pag/Modif	76.2	101.5		114.5	99.3		100.0		100.0	99.4				
1	2	E		Prestación de Servicios Públicos														
1	2	E		Aprobado	46,950,516	370,338,554		5,484,297	422,773,367					422,773,367	100.0			
1	2	E		Modificado	33,448,670	337,888,852		2,754,297	374,091,819					374,091,819	100.0			
1	2	E		Devengado	25,768,106	250,836,623		3,154,280	279,759,009					279,759,009	100.0			
1	2	E		Pagado	25,493,585	342,904,784		3,154,280	371,552,649					371,552,649	100.0			
1	2	E		Porcentaje Pag/Aprob	54.3	92.6		57.5	87.9					87.9				
1	2	E		Porcentaje Pag/Modif	76.2	101.5		114.5	99.3					99.3				
1	2	E	008	Operación de infraestructura marítimo-portuaria														
1	2	E	008	Aprobado	46,950,516	370,338,554		5,484,297	422,773,367					422,773,367	100.0			
1	2	E	008	Modificado	33,448,670	337,888,852		2,754,297	374,091,819					374,091,819	100.0			
1	2	E	008	Devengado	25,768,106	250,836,623		3,154,280	279,759,009					279,759,009	100.0			
1	2	E	008	Pagado	25,493,585	342,904,784		3,154,280	371,552,649					371,552,649	100.0			
1	2	E	008	Porcentaje Pag/Aprob	54.3	92.6		57.5	87.9					87.9				
1	2	E	008	Porcentaje Pag/Modif	76.2	101.5		114.5	99.3					99.3				
1	2	K		Proyectos de Inversión														
1	2	K		Aprobado														
1	2	K		Modificado							35,179,702		35,179,702	35,179,702				100.0
1	2	K		Devengado							35,179,702		35,179,702	35,179,702				100.0
1	2	K		Pagado							35,179,702		35,179,702	35,179,702				100.0
1	2	K		Porcentaje Pag/Aprob														
1	2	K		Porcentaje Pag/Modif							100.0		100.0	100.0				
1	2	K	027	Mantenimiento de infraestructura														
1	2	K	027	Aprobado														
1	2	K	027	Modificado							35,179,702		35,179,702	35,179,702				100.0
1	2	K	027	Devengado							35,179,702		35,179,702	35,179,702				100.0
1	2	K	027	Pagado							35,179,702		35,179,702	35,179,702				100.0
1	2	K	027	Porcentaje Pag/Aprob														
1	2	K	027	Porcentaje Pag/Modif							100.0		100.0	100.0				
1	3			Administrativos y de Apoyo														
1	3			Aprobado	7,617,468	11,966,772		632,842	20,217,082					20,217,082	100.0			
1	3			Modificado	10,761,824	11,966,772		632,842	23,361,438					23,361,438	100.0			
1	3			Devengado	10,833,996	6,432,205		231,196	17,497,397					17,497,397	100.0			
1	3			Pagado	10,740,426	6,515,058		50,403,664	67,659,148				20,265,760	87,924,908	77.0			23.0
1	3			Porcentaje Pag/Aprob	141.0	54.4		-0-	334.7					434.9				
1	3			Porcentaje Pag/Modif	99.8	54.4		-0-	289.6					376.4				
1	3	M		Apoyo al proceso presupuestario y para mejorar la eficiencia institucional														
1	3	M		Aprobado	5,901,914	10,805,596			16,707,510					16,707,510	100.0			
1	3	M		Modificado	8,167,738	10,805,596			18,973,334					18,973,334	100.0			
1	3	M		Devengado	8,227,303	5,756,968			13,984,271					13,984,271	100.0			
1	3	M		Pagado	8,146,344	5,826,465			13,972,809					13,972,809	100.0			
1	3	M		Porcentaje Pag/Aprob	138.0	53.9			83.6					83.6				

CUENTA PÚBLICA 2019
 ESTADO ANALÍTICO DEL EJERCICIO DEL PRESUPUESTO DE EGRESOS EN CLASIFICACIÓN FUNCIONAL (ARMONIZADO)^{1/}
 09 COMUNICACIONES Y TRANSPORTES
 J2Z ADMINISTRACIÓN PORTUARIA INTEGRAL DE GUAYMAS, S.A. DE C.V.
 (PESOS)

CONCEPTO	APROBADO	AMPLIACIONES / (REDUCCIONES)	MODIFICADO	DEVENGADO	PAGADO	SUBEJERCICIO ^{2/}
	1	2 = (3-1)	3	4	5	6 = (3-4)
Gobierno	3,509,572	878,532	4,388,104	3,513,126	3,513,871	874,978
Coordinación de la Política de Gobierno	3,509,572	878,532	4,388,104	3,513,126	3,513,871	874,978
Desarrollo Económico	439,480,877	-11,236,022	428,244,855	328,922,982	491,143,388	99,321,873
Transporte	439,480,877	-11,236,022	428,244,855	328,922,982	491,143,388	99,321,873
Total del Gasto	442,990,449	-10,357,490	432,632,959	332,436,108	494,657,259	100,196,851


1/ Las sumas parciales y total pueden no coincidir debido al redondeo.

2/ Corresponde a las Economías Presupuestarias.

Fuente: Presupuesto Aprobado y Modificado, sistemas globalizadores de la Secretaría de Hacienda y Crédito Público. Presupuesto Devengado y Pagado, el ente público.



M.C. Víctor Abraham Larios Velazquez
 Director General



C.P. Raúl Bustamante Burruel
 Gerente de Administración y Finanzas

CUENTA PÚBLICA 2019
 GASTO POR CATEGORÍA PROGRAMÁTICA (ARMONIZADO)^{1/}
 09 COMUNICACIONES Y TRANSPORTES
 JZZ ADMINISTRACIÓN PORTUARIA INTEGRAL DE GUAYMAS, S.A. DE C.V.
 (PESOS)

CONCEPTO	APROBADO	AMPLIACIONES / (REDUCCIONES)	MODIFICADO	DEVENGADO	PAGADO	SUBEJERCICIO ^{2/}
	1	2 = (3-1)	3	4	5	6 = (3-4)
Programas Federales	442,990,449	-10,357,490	432,632,959	332,436,108	494,657,259	100,196,851
Desempeño de las Funciones	422,773,367	-13,501,846	409,271,521	314,938,711	406,732,351	94,332,810
Prestación de Servicios Públicos	422,773,367	-48,681,548	374,091,819	279,759,009	371,552,649	94,332,810
Proyectos de Inversión		35,179,702	35,179,702	35,179,702	35,179,702	
Administrativos y de Apoyo	20,217,082	3,144,356	23,361,438	17,497,397	87,924,908	5,864,041
Apoyo al proceso presupuestario y para mejorar la eficiencia institucional	16,707,510	2,265,824	18,973,334	13,984,271	13,972,809	4,989,063
Apoyo a la función pública y al mejoramiento de la gestión	3,509,572	878,532	4,388,104	3,513,126	3,513,871	874,978
Operaciones ajenas					70,438,228	
Total del Gasto	442,990,449	-10,357,490	432,632,959	332,436,108	494,657,259	100,196,851


1/ Las sumas parciales y total pueden no coincidir debido al redondeo.

2/ Corresponde a las Economías Presupuestarias.

Fuente: Presupuesto Aprobado y Modificado, sistemas globalizadores de la Secretaría de Hacienda y Crédito Público. Presupuesto Devengado y Pagado, el ente público.



M.C. Víctor Abraham Larios Velazquez
 Director General



C.P. Raúl Eustamante Burruel
 Gerente de Administración y Finanzas

Cuenta Pública 2019

CUENTA PÚBLICA 2019
CONCILIACIÓN CONTABLE - PRESUPUESTARIA
DEL 1o. DE ENERO AL 31 DE DICIEMBRE DE 2019
(PESOS)

Ente Público: Administración Portuaria Integral de Guaymas, S.A. de C.V.

Concepto	2019
Conciliación entre los ingresos presupuestarios y contables	
1. Total de Ingresos Presupuestarios	505,461,578
2. Más Ingresos Contables No Presupuestarios	14,942,671
Ingresos financieros	0
Incremento por variación de inventarios	0
Disminución del exceso de estimaciones por pérdida o deterioro u obsolescencia	0
Disminución del exceso de provisiones	2,947,071
Otros ingresos y beneficios varios	9,508,469
Otros ingresos contables no presupuestarios	2,487,131
3. Menos Ingresos Presupuestarios No Contables	272,106,247
Aprovechamientos patrimoniales	0
Ingresos derivados de financiamientos	0
Otros ingresos presupuestarios no contables	272,106,247
4. Total de Ingresos Contables (4 = 1 + 2 - 3)	248,298,002
Conciliación entre los egresos presupuestarios y los gastos contables	
1. Total de Egresos Presupuestarios	494,657,259
2. Menos Egresos Presupuestarios No Contables	231,014,787
Materias primas y materiales de producción y comercialización	0
Materiales y suministros	0
Mobiliario y equipo de administración	0
Mobiliario y equipo educacional y recreativo	0
Equipo e instrumental médico y de laboratorio	0
Vehículos y equipo de transporte	0
Equipo de defensa y seguridad	0
Maquinaria, otros equipos y herramientas	0
Activos biológicos	0
Bienes inmuebles	0
Activos intangibles	0
Obra pública en bienes de dominio público	35,179,702
Obra pública en bienes propios	0
Acciones y participaciones de capital	0
Compra de títulos y valores	0
Concesión de préstamos	0

Cuenta Pública 2019

CUENTA PÚBLICA 2019
CONCILIACIÓN CONTABLE - PRESUPUESTARIA
DEL 1o. DE ENERO AL 31 DE DICIEMBRE DE 2019
(PESOS)

Ente Público: Administración Portuaria Integral de Guaymas, S.A. de C.V.

Concepto	2019
Inversiones en fideicomisos, mandatos y otros análogos	0
Provisiones para contingencias y otras erogaciones especiales	0
Amortización de la deuda pública	0
Adeudos de ejercicios fiscales anteriores (ADEFAS)	0
Otros egresos presupuestarios no contables	195,835,085
3. Más Gastos Contables No Presupuestarios	67,009,306
Estimaciones, depreciaciones, deterioros, obsolescencia y amortizaciones	37,801,722
Provisiones	6,700,622
Disminución de inventarios	0
Aumento por insuficiencia de estimaciones por pérdida o deterioro u obsolescencia	0
Aumento por insuficiencia de provisiones	0
Otros gastos	4,838,730
Otros gastos contables no presupuestarios	17,668,232
4. Total de Gastos Contables (4 = 1 - 2 + 3)	330,651,778

Bajo protesta de decir verdad declaramos que los Estados Financieros y sus Notas son razonablemente correctos y son responsabilidad del emisor.



Autorizó: M.C. VICTOR ABRAHAM LARIOS VELAZQUEZ
DIRECTOR GENERAL



Elaboró: C.P. RAÚL BUSTAMANTE BURRUEL
GERENTE DE ADMINISTRACIÓN Y FINANZAS

ADMINISTRACIÓN PORTUARIA INTEGRAL DE GUAYMAS, S.A. DE C.V.

NOTAS A LOS ESTADOS PRESUPUESTALES

AL 31 DE DICIEMBRE DE 2019

(CIFRAS EN PESOS)

1. CONSTITUCION Y OBJETO DE LA ENTIDAD

La Administración Portuaria Integral de Guaymas, S.A. de C.V. fue constituida como Sociedad Anónima de Capital Variable, conforme a las leyes de la República Mexicana según consta en la escritura pública N° 30128 del 15 de diciembre de 1993. Es una entidad del sector paraestatal de la Administración Pública Federal, en los términos de los artículos 3° fracción II y 46 de la Ley Orgánica de la Administración Pública Federal. Su actividad principal es la administración portuaria integral del Puerto Guaymas en Sonora, mediante el ejercicio de los derechos y obligaciones derivados de la concesión que el Gobierno Federal le otorgó con el objetivo del uso, aprovechamiento y explotación de los bienes del dominio público de la federación, la construcción de obras e instalaciones portuarias y la prestación de los servicios portuarios en el Puerto de Guaymas, así como la administración de los bienes que integran su zona de desarrollo.

2. NORMATIVIDAD GUBERNAMENTAL

A continuación, se detallan las principales normas, disposiciones gubernamentales y otras que le son aplicables a la Entidad para operar como ente de la Administración Pública Federal y para reunir, clasificar, registrar y reportar la información presupuestal que incluye el estado de ingresos y egresos presupuestales sobre la base de flujo de efectivo.

1. Constitución Política de los Estados Unidos Mexicanos
2. Ley Orgánica de la Administración Pública Federal.
3. Ley Federal de las Entidades Paraestatales
4. Ley de Ingresos de la Federación. (vigencia anual)
5. Ley de Egresos de la Federación. (vigencia anual).
6. Ley del Impuesto Sobre la Renta.
7. Ley del Impuesto al Valor Agregado.
8. Código Fiscal de la Federación.
9. Ley General de Sociedades Mercantiles.
10. Ley General de Contabilidad Gubernamental
11. Ley Federal del Trabajo.
12. Ley de Vías Generales de Comunicación.
13. Ley de Navegación y Comercio Marítimos.
14. Ley Federal del Mar.
15. Ley de Puertos. D.O.F.
16. Ley Federal de Competencia Económica.
17. Ley Aduanera.
18. Ley de Comercio Exterior.
19. Ley de Adquisiciones, Arrendamientos y Servicios del Sector Público.
20. Ley de Obras Públicas y Servicios Relacionados.
21. Ley Federal de Armas de Fuego y Explosivos.
22. Ley General de Equilibrio Ecológico y la Protección al Ambiente
23. Ley General de Bienes Nacionales.
24. Ley sobre el Servicio de Vigilancia de Fondos y Valores de la Federación
25. Ley Federal de Responsabilidades de los Servidores Públicos.
26. Ley Federal de Procedimiento Administrativo.

27. Ley de Servicio de Tesorería de la Federación.
28. Ley Federal de Derechos.
29. Ley Federal del Presupuesto y Responsabilidad Hacendaria.
30. Ley Federal de Responsabilidades Administrativas de los Servidores Públicos.
31. Ley Federal de Transparencia y Acceso a la Información Pública Gubernamental.
32. Ley Federal para la Administración y Enajenación de Bienes y del Sector Público.
33. Reglamentos de las leyes anteriores.

Los ingresos y egresos presupuestales se presentan agrupados de conformidad con el clasificador por objeto del gasto emitido por la Secretaría de Hacienda y Crédito Público mediante acuerdo publicado en el Diario Oficial de la Federación el 27 de diciembre de 2011.

3. CUMPLIMIENTO GLOBAL DE METAS POR PROGRAMA

a) ANÁLISIS DEL GASTO POR CLASIFICACIÓN ECONÓMICA

- El gasto total ejercido en el ejercicio 2019 que se informa fue \$494,657,259, importe mayor en \$62,024,300 en comparación al presupuesto programado modificado de \$432,632,959 este incremento se debe al pago de operaciones ajenas por las erogaciones por cuenta de terceros realizadas durante este ejercicio por el IVA pagado a proveedores de bienes y servicios, el pago de impuestos retenidos, así como de erogaciones recuperables por el pago de siniestros en nuestra Entidad por daños ocasionados a nuestra infraestructura, a causa del paso de la Tormenta Tropical Sergio por nuestro Puerto, el pasado 13 de octubre de 2018.
- El presupuesto ejercido con recursos propios fue resultado de los ingresos obtenidos por la entidad, provenientes de la prestación de servicios portuarios, contratos de cesión parcial de derechos y arrendamientos de espacios, almacenaje, prestación de maniobras y servicios conexos, así como por disponibilidades financieras, los cuales se destinaron a renglones asociados a la ejecución y desarrollo de programas, proyectos de inversión, al gasto corriente que le fueron aprobados en el Presupuesto de Egresos de la Federación 2019. Asimismo, aquéllos que en el transcurso del ejercicio fueron solicitados y autorizados para la operación misma de la entidad.
- En el periodo de 2019 no hubo retiros de disponibilidades por el pago de aprovechamientos extraordinarios al Gobierno Federal.

Administración Portuaria Integral de Guaymas S.A. de C.V.					
Gasto Programable Ejercido en Clasificación Económica, 2019					
(pesos)					
Concepto	Presupuesto			Variación Porcentual	
	Original	Modificado	Ejercido	Total Ejercido	Ejer/Modificado
TOTAL	442,990,449	432,632,959	494,657,259	100	114
Gasto Corriente	442,990,449	397,453,257	439,211,797	100	111
SERVICIOS PERSONALES	54,567,984	44,210,494	36,234,010	7	82
MATERIALES Y SUMINISTROS	18,139,688	67,740,688	67,740,325	14	100
SERVICIOS GENERALES	364,165,638	282,114,936	281,679,518	57	100
OTRAS EROGACIONES	6,117,139	3,387,139	53,557,944	11	1,581
Gasto de Capital	0	35,179,702	55,445,462	11	158
Inversión Física	0	35,179,702	55,445,462	11	158
BIENES MUEBLES E INMUEBLES	0	0	0	0	0
OBRAS PÚBLICAS	0	35,179,702	35,179,702	7	100
OTROS DE INVERSIÓN FÍSICA	0	0	20,265,760	4	100

GASTO CORRIENTE

El gasto corriente ejercido correspondiente al ejercicio de 2019 que se informa fue de \$439,211,797, importe mayor en \$41,758,540 en comparación al presupuesto programado modificado de \$397,453,257 este incremento en el gasto corriente se debe principalmente a las erogaciones por cuenta de terceros realizadas en este ejercicio, principalmente por el IVA pagado a proveedores de bienes y servicios, así como del pago de impuestos retenidos a personas físicas por el pago de salarios y honorarios.

- Las erogaciones en *Servicios Personales* registraron un ahorro del 18% respecto al presupuesto modificado, comportamiento que se describe a continuación:

Este ahorro se debe principalmente, al ya no tener la necesidad del pago de salarios al personal eventual maniobrista del sindicato de la CROM, por la liquidación del servicio de maniobras que se prestan en los muelles 2, 3 y 4 de la Banda Este del Puerto de Guaymas, contrato que le fue adjudicado a la empresa Transferencias Portuarias del Pacífico, quien a partir del 18 de abril de 2016 presta estos servicios en los muelles antes mencionados, así por un ahorro del pago de las prestaciones sindicales y de seguridad social del personal eventual sindicalizado (gratificación de fin de año, vacaciones, prima vacacional, IMSS, INFONAVIT, SAR, cesantía y vejez, entre otras), debido a que para este año nos fue autorizado un presupuesto anual en la partida 12201 Sueldo Personal Eventual de \$31,191 importe del cual con fecha 10 de mayo de 2019 nos fue autorizada con folio 2019-9-J2Z-4 en el MAPE una reducción al presupuesto autorizado por un importe de \$10,357,490, con el fin de que 14 de las 16 API'S estuvieran en posibilidad de contratar un total de 27 plazas eventuales para sus respectivos Órganos Internos de Control.

Cabe señalar que la reducción presupuestal antes mencionada, nos fue previamente autorizado con Oficios No. 307-A.-0983 y 312.A.-00833 de fechas 2 y 17 de abril, respectivamente, ambos de 2019, emitidos por la Unidad de Política y Control Presupuestario (UPCP) de la SHCP.

- En el rubro de *Materiales y Suministros* el gasto total incurrido en este capítulo durante el ejercicio de 2019 ascendió a \$67,740,325 importe menor en \$363 resultando en un cumplimiento del 99.9%, respecto al presupuesto programado modificado de \$67,740,688.

Es importante mencionar del ahorro obtenido en algunas partidas dentro de este capítulo en los siguientes conceptos; papelería y útiles de oficina; combustibles y lubricantes de los automóviles utilizados por el personal administrativo y de operaciones, esto como resultado de los controles establecidos para el uso eficiente de los mismos.

- El gasto ejercido en el capítulo de *Servicios Generales* en este periodo que se informa fue de \$281,679,518, importe menor en \$435,418, obteniéndose un cumplimiento del 99.8%, respecto al presupuesto programado modificado de \$282,114,936.

Del mismo modo, se informa que derivado de la aplicación de algunas medidas de austeridad y racionalidad en el gasto aplicadas por la dirección general de la entidad, se logró obtener un ahorro del 20% en el pago de los servicios de energía eléctrica, agua potable, telefonía convencional y telefonía celular, originado por la aplicación de medidas de austeridad y racionalidad en el gasto aplicadas por la dirección general de la entidad, así como de un ahorro del 42% en gastos de pasajes y viáticos para servidores públicos, esto en atención al memorándum de fecha 3 de mayo del año en curso, y en congruencia con la reciente aprobación del dictamen que expide la Ley Federal de Austeridad Republicana de Estado, las cuales son de observancia obligatoria para toda la Administración Pública Federal, con el fin de dar cumplimiento a las metas de ahorro en los rubros en las partidas que consideradas en el mismo, así como de los objetivos del Gobierno de la República.

- El gasto ejercido en el capítulo de *Otras Erogaciones* en este periodo que se informa fue de \$53,557,944, importe mayor en \$50,170,805, obteniéndose un sobre ejercicio del 1,481%, respecto al presupuesto programado modificado de \$3,387,139.

Este incremento se debe principalmente a las erogaciones por cuenta de terceros realizadas en este ejercicio, principalmente por el IVA pagado a proveedores de bienes y servicios, así como del pago de impuestos retenidos a personas físicas por el pago de salarios y honorarios.

GASTO DE CAPITAL

El Gasto de Capital, programado modificado en este ejercicio que se informa fue de \$35,179,702, resultando un sobre ejercicio del 58%, en comparación al presupuesto ejercido de \$55,445,462, originado por concepto de pagos de siniestros en nuestra Entidad por daños ocasionados a nuestra infraestructura, a causa del paso de la Tormenta Tropical Sergio por nuestro Puerto, el pasado 13 de octubre de 2018. A continuación, se muestra este comportamiento a nivel capítulo:

- Bienes Muebles e Inmuebles. En el presente ejercicio fiscal no se tiene presupuesto autorizado para este capítulo, debido a que en este periodo que se informa, no se contó con la autorización y registro de un programa de adquisiciones por parte de la Unidad de Inversiones de la Secretaría de Hacienda y Crédito Público, para la adquisición de bienes muebles, sin embargo, a la fecha de presentación del presente informe, se siguen atendiendo las observaciones realizadas para lograr su registro de dicho programa con número de solicitud "52632 Programa de Adquisiciones 2019".
- Obras Públicas. Durante el ejercicio de 2019 se ejercieron en este capítulo, un importe de \$35,179,702, de \$35,179,702 del presupuesto programado modificado en este periodo que se informa, obteniéndose un avance del 100%.

La obra pública programada y ejercida durante el presente ejercicio fiscal, consistió en un Dragado de Mantenimiento de las áreas de navegación y atraque del Puerto de Guaymas, la cual fue financiada con recursos propios y ejecutada por la empresa Boskalis Marine Contracting and Offshore Services, S.A. de C.V., en convenio de participación conjunta con Caba Servicios de Personal, S.A. de C.V. y Dragamex, S.A. de C.V. logrando la meta contratada de 300 mil metros cúbicos de material de azolve en áreas navegable y atraque del puerto quedando pendiente por ejecutar volumen de azolve en áreas navegables lo cual se puede atribuir a que durante los meses anteriores a la batimetría inicial se presentan y registran la cantidad mayor de fenómenos meteorológicos en la región (huracanes y tormentas tropicales) en este año el de mayor afectación a la región fue la tormenta tropical Lorena ocasionando diferencia de volumen con el contratado y el inicial quedando pendiente por ejecutar 211.7 mil metros cúbicos aproximadamente de volumen de azolve.

- Otros de Inversión Física. Durante el ejercicio de 2019 se ejercieron en este capítulo, un importe de \$20,265,760, de \$0 del presupuesto programado modificado en este periodo que se informa, obteniéndose un sobre ejercicio del 100%.

Este sobre ejercicio se debe al pago de operaciones ajenas por las erogaciones recuperables por concepto de pagos de siniestros en nuestra Entidad por daños ocasionados a nuestra infraestructura, a causa del paso de la Tormenta Tropical Sergio por nuestro Puerto, el pasado 13 de octubre de 2018, los cuales no fueron recuperados al cierre de 2019.

b) EJERCICIO DEL GASTO POR CLASIFICACIÓN FUNCIONAL

- El gasto de la API GUAYMAS en 2019 se ejerció a través de dos *finalidades*: 1 “Gobierno” y 3 “Desarrollo Económico”.

El primero comprende la *función* 3 “Coordinación de la Política de Gobierno”, el segundo considera la *función* 5 “Transporte”.

A nivel de *finalidad*, el de *Desarrollo Económico* concentró el 99% del presupuesto pagado y registró un gasto pagado mayor en 15% respecto del presupuesto aprobado modificado. Lo anterior muestra la prioridad en la asignación y erogación de los recursos para atender las actividades fundamentales de la API Guaymas.

Dentro del *grupo funcional Desarrollo Económico*, en la *función Transportes* se erogó la totalidad de los recursos de esta finalidad.

En el *grupo funcional Gobierno*, se ejerció el 1% del gasto, el cual fue menor en 20% al presupuesto original aprobado como resultado de las acciones emprendidas por la entidad para la estricta eficiencia de ejecución del gasto, a fin de continuar adquiriendo lo estrictamente indispensable. Cabe señalar que la totalidad de los recursos se ejercieron en la *función Coordinación de la Política de Gobierno*.

Administración Portuaria Integral de Guaymas S.A. De C.V. Gasto Programable por Clasificación Funcional, 2019 (pesos)								
Concepto			Presupuesto			Variación Porcentual		
			Original	Modificado	Ejercido	Total Ejercido	Ejerc/Modificado	
Clave			Total del Gasto en clasificación Funcional					
GF	FN	SF	442,990,449	432,632,959	494,657,259	100%	114%	
1			Gobierno	3,509,572	4,388,104	3,513,871	1%	80%
	3		Coordinación de la Política de Gobierno	3,509,572	4,388,104	3,513,871	1%	80%
		04	Función Pública	3,509,572	4,388,104	3,513,871	1%	80%
3			Desarrollo Económico	439,480,877	428,244,855	491,143,388	99%	115%
	5		Transportes	439,480,877	428,244,855	491,143,388	99%	115%
		02	Transportes por Agua y Puertos	439,480,877	428,244,855	491,143,388	99%	115%

c) EJERCICIO DEL GASTO POR GRUPO Y MODALIDAD DE PROGRAMAS PRESUPUESTARIOS

Durante el ejercicio de 2019 el Comité Adquisiciones, Arrendamientos y Servicios del Sector Público se llevaron a cabo 6 sesiones ordinarias de las 12 programadas, cancelándose las correspondientes a los meses de febrero, marzo, junio, agosto, septiembre y noviembre, debido a que no se registraron asuntos a tratar y no se celebraron 6 sesiones extraordinarias.

Por otra parte, el Comité Obras Públicas y Servicios Relacionados con las Mismas del Sector Público se llevó a cabo 10 sesiones ordinarias de las 12 programadas, cancelándose las correspondientes a los meses de febrero y agosto, debido a que no se registraron asuntos a tratar y no se celebró ninguna sesión extraordinaria.

4. VARIACIONES EN EL EJERCICIO PRESUPUESTAL.

Administración Portuaria Integral de Guaymas, S.A. de C.V. Gasto Programable Ejercido por Grupo y Modalidad de Programas presupuestarios, 2019 (Miles de Pesos)						
Concepto		Presupuesto			Variación Porcentual	
		Total			Total Ejercido	Ejer/Modificado
		Original	Modificado	Ejercido		
Clave	Total del gasto de Programas Presupuestarios GRUPO/Modalidad	442,990,449	432,632,959	494,657,259	100.0	14.3
	DESEMPEÑO DE LAS FUNCIONES	422,773,367	409,271,521	406,710,962	82.2	-0.6
E	Operación de infraestructura marítimo-portuaria	422,773,367	374,091,819	371,531,260	75.1	-0.7
K	Proyectos de infraestructura económica de puertos	0	35,179,702	35,179,702	7.1	0.0
	ADMINISTRATIVOS Y DE APOYO	20,217,082	23,361,438	87,946,297	17.8	276.5
M	Actividades de apoyo administrativo	16,707,510	18,973,334	13,994,198	2.8	-26.2
O	Actividades de apoyo a la función pública y buen gobierno	3,509,572	4,388,104	3,513,871	0.7	-19.9
W	Operaciones Ajenas	0	0	70,438,228	14.2	100.0

La Secretaría de Hacienda y Crédito Público, comunicó mediante oficio 307-A.-0076 de fecha 14 de enero de 2019, la distribución del presupuesto aprobado y los calendarios autorizados para el ejercicio fiscal 2019 de las dependencias y entidades de la administración Pública Federal, siendo para esta entidad un presupuesto original autorizado por \$442,990,449 tanto en ingresos como en egresos.

A continuación, se presenta cuadro comparativo del presupuesto de ingresos, seguidamente sus comentarios a las variaciones obtenidas:

Ingresos Programable a nivel Flujo de Efectivo por Clasificación Económica de Administración Portuaria Integral de Guaymas S.A. de C.V. 2019 (pesos)					
Concepto	Presupuesto			Variación Porcentual	
	Original	Modificado	Ejercido	Variación	%
TOTAL DE RECURSOS	537,833,440	532,129,999	594,601,128	62,471,129	19
DISPONIBILIDAD INICIAL	94,842,991	89,139,550	89,139,550	0	0
CORRIENTES Y DE CAPITAL	442,990,449	442,990,449	505,461,578	62,471,129	14
VENTA DE SERVICIOS	417,832,461	417,832,461	421,994,742	4,162,281	1
SERVS. DE INFRAESTRUCTURA	118,378,824	118,378,824	111,436,823	-6,942,001	-6
SERVS. DE MANIOBRAS	23,735,400	23,735,400	21,429,702	-2,305,698	-10
CESIONES PARCIALES Y SERVICIOS	275,718,237	275,718,237	289,128,217	13,409,980	5
INGRESOS DIVERSOS	25,157,988	25,157,988	83,466,836	58,308,848	232
PRODUCTOS FINANCIEROS	2,500,000	2,500,000	36,094,809	33,594,809	1,344
OTROS	22,657,988	22,657,988	47,372,027	24,714,039	109
SUBSIDIOS Y TRANSFERENCIAS DEL GOBIERNO FEDERAL	0	0	0	0	0
CORRIENTES	0	0	0	0	0
INVERSION FISICA	0	0	0	0	0

Venta de Servicios

La captación de ingresos en el ejercicio 2019 que se informa fue por \$421,994,742 obteniéndose un incremento del 1%, respecto a los \$417,832,461 del ingreso estimado en este mismo periodo. Esta variación positiva por \$4,162,281 se sustenta principalmente por un mayor ingreso por Cesión y Prestación de Servicios, originado por la actualización de las contraprestaciones por efecto de la inflación conforme a lo contratado.

Los comportamientos de las principales variaciones se ubican en los siguientes conceptos:

- Los ingresos captados en *servicios de infraestructura*, durante el ejercicio de 2019, se obtuvieron ingresos por \$111,436,823 lográndose una disminución del 6% en comparación a los \$118,378,824 estimados en este mismo periodo, esto derivado a un menor arribo de embarcaciones en los muelles de uso público, al arribar solo 188 de 243 embarcaciones programadas, así como la disminución de los ingresos por muellaje, debido a un menor volumen de carga operada durante este periodo que se informa, por la reprogramación de los programas de extracción y movilización de la misma para el ejercicio de 2020.
- Los ingresos captados en *servicios de maniobras*, durante el periodo de enero a diciembre de 2019, presentó una disminución del 10% del ingreso estimado modificado en este mismo periodo, al obtener solo \$21,429,702 de los \$23,735,400 estimados. Esta disminución de los ingresos en esta línea de negocios, en comparación a lo que se tenía programado, se debe principalmente a una menor movilización de mineral de hierro por nuestro puerto en tráfico de cabotaje con destino a Lázaro Cárdenas y de ácido sulfúrico, logrando un total de 1,097 miles de 1,284 miles de toneladas programadas, esto debido a que ya dejó de operar la mina ubicada en la parte serrana de nuestro Estado y ahora iniciaron la extracción y movilización de este producto en una mina que se ubica en el estado de Sinaloa, la cual no se ha logrado operar al 100%, por lo cual se espera que a para el ejercicio de 2020 se normalice el programa de extracción con el volumen de toneladas que normalmente movilizaban por nuestro Puerto.

Con el fin de consolidar y atraer nuevas cargas hacia nuestro Puerto, durante este periodo que se informa, el área de comercialización de la Entidad continúa llevando a cabo reuniones de trabajo con clientes potenciales, como lo fue, la participación el pasado mes de febrero en el evento organizado por

la Secretaría de Economía donde estuvieron presentes diversos empresarios de nuestro Estado de Sonora, donde se mostró la infraestructura y servicios que ofrecemos en nuestro Puerto de Guaymas, además, en el pasado mes de marzo se asistió a la primera edición de la Expo Business Sonora-Arizona 2019, en coordinación con el maniobrista Transferencias Portuarias del Pacífico, S.A. de C.V. y la línea naviera Mediterranean Shipping Company.

- Los ingresos en *Silos* obtenidos en esta línea de negocios en este periodo que se informa fueron de \$0 miles, lo anterior debido a que esta unidad de negocios dejó de ser operada por esta API Guaymas a partir de septiembre de 2018, por el Concurso Público API/GUAYMAS/SILOS/01/17 que tuvo por objeto la adjudicación de un contrato de cesión parcial de derechos derivados del Título de Concesión, para El uso, aprovechamiento, explotación, operación, equipamiento y modernización de una instalación portuaria especializada en el manejo de graneles agrícolas de uso público adjudicado al Grupo conformado por Grupo Logra, S. de R.L. de C.V., y NAVILOGRA, S.A. de C.V., quienes ofrecieron el mayor monto de la cuota inicial de la contraprestación, razón por la cual durante este periodo que se informa, no se obtuvo ingreso alguno en este renglón.
- Los ingresos por *Cesión Parcial de Derechos* Los ingresos obtenidos en esta línea de negocios durante el ejercicio de 2019 ascendieron a \$289,128,217, de un ingreso estimado de \$275,718,237 estimados, resultando una variación positiva del 5%.

Esta variación positiva se debe principalmente a la actualización de las tarifas de las contraprestaciones fijas y variables cobradas a los cesionarios y prestadores de servicios conforme a lo contratado aplicando los valores del Índice Nacional de Precios al Consumidor, así como por la contraprestación fija y variable facturada durante este periodo que se informa al cesionario Multigua, S.A. de C.V. por un importe de \$11,803,567 que no estaban consideradas originalmente en los ingresos estimados para este ejercicio.

Ingresos Diversos, durante el ejercicio de 2019 que se informa, se obtuvieron ingresos por este concepto por la cantidad de \$83,466,836 importe en superior en \$58,308,848 en comparación a los \$25,157,988 estimados en este mismo periodo, resultando un incremento del 232%. Esta variación positiva se obtuvo principalmente por la devolución del saldo a favor de IVA de los meses de noviembre de 2017 y marzo de 2018, solicitado al SAT por un importe total de \$21,206,136; rendimientos obtenidos por mayores disponibilidades financieras invertidas en valores gubernamentales a lo que se tenía estimado originalmente; así como por la venta de tarjetas de acceso peatonal para el control e identificación del personal y stickers con código de barras para el control de vehículos que ingresan a nuestro recinto fiscalizado, resguardando con esto la seguridad de nuestras instalaciones en cumplimiento al código PBIP, que no estaban programados.

A continuación, se muestra cuadro comparativo de las variaciones en gasto corriente y de inversión, seguidamente los comentarios a las variaciones obtenidas.

Ingresos Programable a nivel Flujo de Efectivo por Clasificación Económica de Administración Portuaria Integral de Guaymas S.A. de C.V. 2019 (pesos)					
Concepto	Presupuesto			Variación Porcentual	
	Original	Modificado	Ejercido	Variación	%
TOTAL	442,990,449	432,632,959	494,657,259	62,024,300	14
Gasto Corriente	442,990,449	397,453,257	439,211,797	41,758,540	10.5
SERVICIOS PERSONALES	54,567,984	44,210,494	36,234,010	-7,976,484	-18
MATERIALES Y SUMINISTROS	18,139,688	67,740,688	67,740,325	-363	-0
SERVICIOS GENERALES	364,165,638	282,114,936	281,679,518	-435,418	-0
OTRAS EROGACIONES	6,117,139	3,387,139	53,557,944	50,170,805	1,481
Gasto de Capital	0	35,179,702	55,445,462	20,265,760	58
Inversión Física	0	35,179,702	55,445,462	20,265,760	58
BENES MUEBLES E INMUEBLES	0	0	0	0	0
OBRAS PUBLICAS	0	35,179,702	35,179,702	0	0
OTROS DE INVERSION FISICA	0	0	20,265,760	20,265,760	100
SUMA DE EGRESOS DEL AÑO	442,990,449	432,632,959	494,657,259	62,024,300	14
DISPONIBILIDAD FINAL PREVIA	94,842,991	99,497,040	99,943,869	446,829	0
RETIRO DEL PATRIMONIO INVERTIDO EN LA NACION	0	0	0	0	0
DISPONIBILIDAD FINAL	94,842,991	99,497,040	99,943,869	446,829	0

GASTO CORRIENTE DE OPERACION:

El gasto corriente ejercido correspondiente al ejercicio de 2019 que se informa fue de \$439,211,797, importe mayor en \$41,758,540 en comparación al presupuesto programado modificado de \$397,453,257 este incremento en el gasto corriente se debe principalmente a las erogaciones por cuenta de terceros realizadas en este ejercicio, principalmente por el IVA pagado a proveedores de bienes y servicios, así como del pago de impuestos retenidos a personas físicas por el pago de salarios y honorarios.

A continuación, se comentan las variaciones obtenidas en cada uno de los capítulos que integran este gasto:

Servicios Personales, Durante el ejercicio de 2019 que se informa, el gasto ejercido en este capítulo fue por un importe de \$36,234,010 observándose un ahorro del 18% respecto al presupuesto programado modificado en este periodo de \$44,210,494. Este ahorro se debe principalmente al presupuesto autorizado en la partida 12201 Remuneraciones al personal eventual por un importe de \$30,338,562, esto a pesar de no tener la necesidad para este ejercicio de la totalidad de este presupuesto para pago de salarios al personal eventual, debido a la licitación de los servicios de maniobras que se prestan en los muelles 2, 3 y 4 de la Banda Este del Puerto de Guaymas, la cual hasta el pasado 18 de abril de 2016, esta API Guaymas prestaba directamente a los clientes y a partir de esta fecha es proporcionado por la empresa Transferencias Portuarias del Pacífico, S.A. de C.V., quien fue la ganadora de este proceso de licitación.

Es importante manifestar que con fecha 10 de mayo de 2019, se registró en el MAPE una reducción a nuestro presupuesto autorizado en la partida presupuestal 12201 Sueldo base al personal eventual, por un importe de \$10,357,490, con el fin de que 14 de las 16 administraciones portuarias integrales estén en posibilidad de contratar un total de 27 plazas eventuales para sus respectivos Órganos Internos de Control.

Cabe señalar que la reducción presupuestal antes mencionada, nos fue previamente autorizado con

Oficios No. 307-A.-0983 y 312.A.-00833 de fechas 2 y 17 de abril, respectivamente, ambos de 2019, emitidos por la Unidad de Política y Control Presupuestario (UPCP) de la SHCP.

Materiales y Suministros. El gasto total incurrido en este capítulo durante el ejercicio de 2019 ascendió a \$67,740,325 importe menor en \$363 resultando en un cumplimiento del 99.9%, respecto al presupuesto programado modificado de \$67,740,688

Por otra parte, Es importante mencionar del ahorro obtenido en algunas partidas dentro de este capítulo en los siguientes conceptos; papelería y útiles de oficina; combustibles y lubricantes de los automóviles utilizados por el personal administrativo y de operaciones, esto como resultado de los controles establecidos para el uso eficiente de los mismos.

Servicios Generales. El El gasto ejercido en el capítulo de *Servicios Generales* en este periodo que se informa fue de \$281,679,518, importe menor en \$435,418, obteniéndose un cumplimiento del 99.8%, respecto al presupuesto programado modificado de \$282,114,936.

Del mismo modo, se informa que derivado de la aplicación de algunas medidas de austeridad y racionalidad en el gasto aplicadas por la dirección general de la entidad, se logró obtener un ahorro del 20% en el pago de los servicios de energía eléctrica, agua potable, telefonía convencional y telefonía celular, originado por la aplicación de medidas de austeridad y racionalidad en el gasto aplicadas por la dirección general de la entidad, así como de un ahorro del 42% en gastos de pasajes y viáticos para servidores públicos, esto en atención al memorándum de fecha 3 de mayo del año en curso, y en congruencia con la reciente aprobación del dictamen que expide la Ley Federal de Austeridad Republicana de Estado, las cuales son de observancia obligatoria para toda la Administración Pública Federal, con el fin de dar cumplimiento a las metas de ahorro en los rubros en las partidas que consideradas en el mismo, así como de los objetivos del Gobierno de la República.

Otras Erogaciones. El gasto ejercido en el capítulo de *Otras Erogaciones* en este periodo que se informa fue de \$53,557,944, importe mayor en \$50,170,805, obteniéndose un sobre ejercicio del 1,481%, respecto al presupuesto programado modificado de \$3,387,139, este incremento se debe a las erogaciones por cuenta de terceros realizadas en este ejercicio, principalmente por el IVA pagado a proveedores de bienes y servicios, así como del pago de impuestos retenidos a personas físicas por el pago de salarios y honorarios.

INVERSION FISICA:

El Gasto de Capital, programado modificado en este ejercicio que se informa fue de \$35,179,702, resultando un sobre ejercicio del 58%, en comparación al presupuesto ejercido de \$55,445,462, originado por concepto de pagos de siniestros en nuestra Entidad por daños ocasionados a nuestra infraestructura, a causa del paso de la Tormenta Tropical Sergio por nuestro Puerto, el pasado 13 de octubre de 2018. A continuación, se muestra este comportamiento a nivel capítulo:

Bienes Muebles e Inmuebles. En el presente ejercicio fiscal no se tiene presupuesto autorizado para este capítulo, debido a que en este periodo que se informa, no se contó con la autorización y registro de un programa de adquisiciones por parte de la Unidad de Inversiones de la Secretaria de Hacienda y Crédito Público, para la adquisición de bienes muebles, sin embargo, a la fecha de presentación del presente informe, se siguen atendiendo las observaciones realizadas para lograr su registro de dicho programa con número de solicitud "52632 Programa de Adquisiciones 2019".

Obras Públicas. Durante el ejercicio de 2019 se ejercieron en este capítulo, un importe de \$35,179,702, de \$35,179,702 del presupuesto programado modificado en este periodo que se informa, obteniéndose un avance del 100%.

La obra pública programada y ejercida durante el presente ejercicio fiscal, consistió en un Dragado de Mantenimiento de las áreas de navegación y atraque del Puerto de Guaymas, la cual fue financiada con recursos propios y ejecutada por la empresa Boskalis Marine Contracting and Offshore Services, S.A. de C.V., en convenio de participación conjunta con Caba Servicios de Personal, S.A. de C.V. y Dragamex, S.A. de C.V. logrando la meta contratada de 300 mil metros cúbicos de material de azolve en áreas navegable y atraque del puerto quedando pendiente por ejecutar volumen de azolve en áreas navegables lo cual se puede atribuir a que durante los meses anteriores a la batimetría inicial se presentan y registran la cantidad mayor de fenómenos meteorológicos en la región (huracanes y tormentas tropicales) en este año el de mayor afectación a la región fue la tormenta tropical Lorena ocasionando diferencia de volumen con el contratado y el inicial quedando pendiente por ejecutar 211.7 mil metros cúbicos aproximadamente de volumen de azolve.

Otros de Inversión Física. Durante el ejercicio de 2019 se ejercieron en este capítulo, un importe de \$20,265,760, de \$0 del presupuesto programado modificado en este periodo que se informa, obteniéndose un sobre ejercicio del 100%.

Este sobre ejercicio se debe al pago de operaciones ajenas por las erogaciones recuperables por concepto de pagos de siniestros en nuestra Entidad por daños ocasionados a nuestra infraestructura, a causa del paso de la Tormenta Tropical Sergio por nuestro Puerto, el pasado 13 de octubre de 2018, los cuales no fueron recuperados al cierre de 2019

5. DISPOSICIONES DE RACIONALIDAD Y AUSTERIDAD PRESUPUESTARIA

En atención a Los artículos 13 y 14 del Decreto del Presupuesto de Egresos de la Federación para el ejercicio 2019, se solicitó una reducción a nuestro presupuesto autorizado en la partida "12201 Sueldos base al personal eventual", por un importe de \$10,357,490, con el fin de que 14 de las 16 API'S estuvieran en posibilidad de contratar un total de 27 plazas eventuales para sus respectivos Órganos Internos de Control.

Además, se llevó a cabo la contratación mediante licitación pública de manera consolidada con las 16 API'S la póliza de seguro de en materia de infraestructura, maquinaria y equipo, responsabilidad civil, con la asegurado Grupo Nacional Provincial, S.A.B., con vigencia del 21 de abril de 2019 al 22 de abril del 2020

6. CONCILIACION GLOBAL ENTRE CIFRAS FINANCIERAS Y LAS PRESUPUESTALES

Las conciliaciones reflejadas en los anexos fueron preparados de acuerdo con las cifras presentadas en: flujo de efectivo, el presupuesto integral, el análisis económico y el presupuesto calendarizado; información que la entidad prepara y reporta en formatos específicos en el sistema Integral de Información; al respecto nos cercioramos de que se incluyen todos los conceptos necesarios para la elaboración de dichas conciliaciones. Asimismo, se verificó la documentación soporte de todos los conceptos relativos a la integración de los presupuestos.

7. SISTEMA INTEGRAL DE INFORMACION

En el ejercicio de 2019 los formatos que se registran a través del SII WEB muestran un cumplimiento del 100 por ciento.

8. TESORERIA DE LA FEDERACION

A partir del ejercicio 2013 ya no se reciben directamente vía ministraciones los recursos fiscales a la cuenta de cheques de la Entidad, por lo que ahora se requiere registrar primeramente en el Sistema de Contabilidad y Presupuesto (SICOP) la solicitud de pago a favor del contratista y enviarla electrónicamente al Sistema Integral de la Administración Financiera Federal (SIAFF) para poder generar la Cuenta por Liquidar Certificada (CLC) a favor del contratista, con la cual la Tesorería de la Federación (TESOFE) hace el depósito del efectivo directamente a la cuenta del beneficiario del compromiso de pago registrado previamente en el SICOP.

En este ejercicio no se llevaron a cabo reintegros por transferencias de recursos fiscales no devengados al 31 de diciembre de 2019 efectuados a la TESOFE por concepto de modalidad Proyectos de Inversión Física, ni tampoco se realizaron pagos por concepto de rendimientos de inversiones con recursos fiscales.

9. CONCILIACIÓN ENTRE LOS INGRESOS PRESUPUESTARIOS Y CONTABLES, ASÍ COMO ENTRE LOS EGRESOS PRESUPUESTARIOS Y LOS GASTOS CONTABLES

a) Conciliación entre los ingresos presupuestarios y contables

En el ejercicio de 2019, los ingresos recaudados por venta de servicios fueron de \$248,298,002 en comparación con los \$492,569,663 registrados en el ejercicio de 2018 por concepto de ingresos contables devengados, a continuación, se presenta la conciliación entre dichos ingresos:

ADMINISTRACION PORTUARIA INTEGRAL DE GUAYMAS, S.A DE C.V		
Conciliación entre los Ingresos Presupuestarios y Contables		
Correspondiente del 01 de Enero 2019 al 31 de Diciembre de 2019		
(pesos)		
Descripción	Parcial	Total
Ingresos presupuestales:		
Ventas de servicios	421,994,742	
Ingresos diversos	83,466,836	
Ingresos Presupuestarios		\$ 505,461,578
Más Ingresos contables no presupuestarios		14,942,671
Otros Resultados Integrales (ORI - Efecto NIF D3)	2,487,131	
Cuentas por cobrar al cierre del año actual	8,891,777	
Anticipos del año anterior, registrados en ingresos del año actual	616,692	
Cancelación Actualización Reserva Legal	1,017,386	
Depósito en tránsito de cliente	1,929,685	
Menos ingresos presupuestarios no contables		272,106,247
Cuentas por cobrar del año anterior, cobradas en el año	224,868,282	
Anticipos recibidos en el año actual	2,400,075	
Venta de Activos Fijos	23,631,754	
Recuperación de IVA	21,206,136	
Ingresos Contables		\$ 248,298,002

b) Conciliación entre los egresos presupuestarios y los Gastos contables


En el ejercicio de 2019 el presupuesto ejercido fue de \$494,657,259 en comparación con los \$200,017,099 registrados en el ejercicio de 2018 por concepto de gastos contables devengados, a continuación, se presenta la conciliación entre dichos egresos:

Conciliación entre los Egresos Presupuestarios y los Gastos Contables Correspondiente del 01 de Enero 2019 al 31 de Diciembre de 2019 (pesos)		
Descripción	Parcial	Total
Gastos presupuestales		
Servicios personales (capítulo 1000)	36,234,010	
Materiales y suministros (capítulo 2000)	67,740,325	
Servicios generales (capítulo 3000)	281,679,518	
Otras Erogaciones	3,385,476	
Obra Pública (capítulo 6000)	35,179,702	
Erogaciones derivadas de ingresos por cuenta de terceros	50,172,468	
Erogaciones recuperables	20,265,760	
Total de egresos (presupuestarios)		\$ 494,657,259
Menos egresos presupuestarios no contables		231,014,788
Impuestos y derechos por pagar 2018	2,169,271	
Seguros pagados por anticipado 2019	7,326,815	
PTU pagada en el Ejercicio	3,385,476	
Egresos Derivados por cuenta de terceros	50,172,468	
Otras Erogaciones Recuperables	20,265,760	
Obra Pública 2019	35,179,702	
Rehabilitación de pisos y vialidades	40,058,833	
Mantenimiento vías férreas	27,512,467	
Protección Marginal Bajo Muelle	14,942,892	
Rehabilitación de pisos	9,107,827	
Conservación profundidades	7,962,514	
Rehabilitación rellenos y pavimentos	6,402,389	
Adecuación vialidad futura p/estacionamiento	6,528,374	
Más gastos contables no presupuestales		67,009,307
Impuestos y derechos por pagar 2019	8,579,812	
Otros de Inversión Física	12,500,000	
Proveedores	2,959,540	
Perdida en Baja de Activos Fijos	5,105	
Seguros pagados por anticipado 2018	6,189,106	
Provisión para contingencias	(1,099,613)	
Provisión para prima de antigüedad	73,634	
Depreciación	37,801,723	
Total de gastos según estado de resultados		\$ 330,651,778

Estas notas son parte integrante de los estados analíticos de ingresos presupuestales y del ejercicio del presupuesto del gasto al 31 de diciembre de 2019.



M.C. VICTOR ABRAHAM LARIOS VELAZQUEZ
DIRECTOR GENERAL



C.P. RAUL BUSTAMANTE BURRUEL
GERENTE DE ADMINISTRACION Y FINANZAS